


060027 A



Wiederholungsbefragung  
zum Thema Drogen  
- Ergebnisse für 14-25jährige  
1973 und 1976 in Tabellenform -

*Drogenaffinität*

Durchgeführt im Auftrag der  
BUNDESZENTRALE FÜR GESUND-  
HEITLICHE AUFKLÄRUNG, KÖLN

**ARCHIVEXEMPLAR**

**Reg.-Nr.:** 60027  
(6.25) *wiederholungsbefrag.*

durch:

IJF INSTITUT FÜR JUGENDFORSCHUNG  
Markt- und Meinungsforschung GmbH

Truderinger Str. 13, 8000 München 80  
Tel. 089/ 479792, 471071, Telex 0522761

## ERLÄUTERUNGEN

Die folgenden Tabellen sind in der Reihenfolge des Frageablaufs beim Interview geordnet. Sie wurden entsprechend den Frage-Nummern der 1976er Umfrage durchnummeriert.

Der den Tabellen vorgeschaltete Fragebogen dieser Umfrage führt über dieses Nummernsystem direkt zu den interessierenden Ergebnissen.

Gleichzeitig enthält dieser Fragebogen Hinweise auf die Frage-Nummern der 1973er Umfrage (Studie 23 E), so daß er Anhaltspunkte über den Grad der Vergleichbarkeit der Ergebnisse beider Umfragen vermittelt. Änderungen des Fragenwortlauts oder der Vorgaben werden ebenfalls signalisiert.

Methodisch sind beide Umfragen vergleichbar angelegt. Die Interviews der 1976er Umfrage wurden im Dezember 1976 durchgeführt.

Auf den Tabellen werden sowohl die Fallzahlen (Zahlen ohne Komma-stelle) als auch die Prozentwerte (Zahlen mit einer Kommastelle) vermittelt, wobei die Basis der Prozentuierung jeweils die Zahl der Fälle pro Aufrißgruppe (= RESPONDENT) ist. Bei Ergebnissen von Filterfragen findet sich ein entsprechender Hinweis im Tabellenkopf.

Die Abkürzungen der Aufrißgruppen bedeuten im einzelnen:

TOTAL  
1973 = Alle 1973 befragten 15-25jährigen

TOTAL  
1976 = Alle 1976 befragten 14-25jährigen

MAENN-  
LICH = 1976 befragte männliche Jugendliche


WEIB-  
LICH = 1976 befragte weibliche Jugendliche



- 14-17  
JAHRE = 1976 befragte 14-17jährige
- 18-20  
JAHRE = 1976 befragte 18-20jährige
- 21-25  
JAHRE = 1976 befragte 21-25jährige
- BIS  
5 T.  
EINW. = 1976 befragte Jugendliche aus Ortsgrößenklassen  
bis 5.000 Einwohner
- 5 T.  
BIS  
100 T.  
EINW. = 1976 befragte Jugendliche aus Ortsgrößenklassen  
von 5.000 bis 100.000 Einwohner
- UEBER  
100 T.  
EINW. = 1976 befragte Jugendliche aus Ortsgrößenklassen über  
100.000 Einwohner
- NIELS  
1+5 = 1976 befragte Jugendliche aus Schleswig-Holstein, Hamburg  
Bremen, Niedersachsen und West-Berlin
- NIELS  
2 = 1976 befragte Jugendliche aus Nordrhein-Westfalen
- NIELS  
3A = 1976 befragte Jugendliche aus Hessen, Rheinland-Pfalz  
und dem Saarland
- NIELS  
3B = 1976 befragte Jugendliche aus Baden-Württemberg
- NIELS  
4 = 1976 befragte Jugendliche aus Bayern

1111  
1111  
1111  
1111

Fragen der 1976er Umfrage  
in der Original-Reihenfolge




Trend-Frage  
aus Studie 23 E

Nr.

Guten Tag, das Institut für Jugendforschung, München, führt eine Meinungsumfrage bei jungen Leuten durch. Wir würden gerne Ihre Meinung zu verschiedenen Fragen hören. Ihre Antworten werden ausschließlich dazu verwendet, um Aussagen über die junge Generation in der Bundesrepublik zu erarbeiten.

1. Auf dieser Liste stehen verschiedene Freizeitbeschäftigungen Was davon machen Sie besonders gern? 3  
MEHRFACHNENNUNGEN ZULÄSSIG. INTERVIEWER LEGT LISTE VOR

- Versammlungen besuchen ----- ( )
- In eine Diskothek gehen ----- ( )
- Sport treiben ----- ( )
- Mich politisch betätigen ----- ( )
- Probleme diskutieren ----- ( )
- Auf Parties gehen ----- ( )
- In Gaststätten gehen ----- ( )
- An Spielautomaten spielen - ----- ( )
- Mich mit Vereinsmitgliedern treffen ----- ( )
- Nichts tun, mich meinen Gedanken überlassen ---- ( )
- Lieblingsplatten-/tonbänder hören ----- ( )
- Basteln/Handarbeiten ----- ( )
- Keine Angabe ----- ( )



Trend-Frage  
aus Studie 23 E  
Nr.

4

2. Wenn Sie ganz frei wählen könnten: Wo würden Sie Ihre Freizeit lieber verbringen: Zu Hause oder außer Haus?

Zu Hause ----- ( )

Außer Haus - ----- ( )

*teils / teils*

3. **UNTERSCHIEDLICHE FRAGEFORMULIERUNG!**

12

AN SCHÜLER UND STUDENTEN: Wie beurteilen Sie die Anforderungen, die heute in der Schule an den Einzelnen gestellt werden. Sind die Anforderungen sehr hoch, hoch oder nicht so hoch?

AN BERUFSTÄTIGE: Wie beurteilen Sie die Anforderungen, die heute im Berufsleben an den Einzelnen gestellt werden. Sind die Anforderungen sehr hoch, hoch oder nicht so hoch?

sehr hoch ----- ( )

hoch - ----- ( )

nicht so hoch - ----- ( )

4. Und finden Sie es gut oder nicht so gut, daß die Anforderungen so sind?

13

gut ----- ( )

nicht gut ----- ( )

5. Wie würden Sie Ihren Gesundheitszustand bezeichnen?  
**INTERVIEWER VORGABEN VORLESEN!**

16


Als:

sehr gut ----- ( )

gut ----- ( )

es geht ----- ( )

schlecht ----- ( )



6. Welche Mittel von dieser Liste haben Sie schon einmal genommen oder ausprobiert?  
INTERVIEWER LEGT LISTE VOR UND LÄSST SIE BIS  
FRAGE 7 VOR DEM BEFRAGTEN LIEGEN

17


- 1 Schlafmittel ----- ( )
- 2 Schmerzmittel ----- ( )
- 3 Vitamine ----- ( )
- 4 Stärkungsmittel ----- ( )
- 5 Beruhigungsmittel ----- ( )
- 6 Rauschmittel ----- ( )
- 7 Aufputzmittel ----- ( )
- Keines davon ----- ( ) → 9

7. Und von welchen genommenen Mitteln wissen Sie noch die Namen oder wie sie ungefähr heißen?  
INTERVIEWER: NAMEN DES MITTELS EINTRAGEN UND  
AUF DEM MARKIERUNGSBELEG EINEN STRICH MACHEN!  
WENN JEDOCH NAME UNBEKANNT KEINEN STRICH  
MACHEN

18

- 1 Schlafmittel ----- ( )
- 2 Schmerzmittel ----- ( )
- 3 Vitamine ----- ( )
- 4 Stärkungsmittel ----- ( )
- 5 Beruhigungsmittel ----- ( )
- 6 Rauschmittel ----- ( )
- 7 Aufputzmittel ----- ( )





Trend-Frage  
aus Studie 23 E  
Nr.

8. Wie häufig haben Sie diese Mittel genommen? Sagen Sie mir bitte zu jedem Mittel, ob Sie es einmal, mehrmals oder regelmäßig genommen haben.

19

INTERVIEWER: FÜR ALLE BEI FRAGE 6 GENANNTEN MITTEL ZUTREFFENDEN MARKIEREN!

ein-    mehr-    regel-  
mal    mals    mäßig

- 1 Schlafmittel ----- ( ) --- ( ) --- ( )
- 2 Schmerzmittel ----- ( ) --- ( ) --- ( )
- 3 Vitamine ----- ( ) --- ( ) --- ( )
- 4 Stärkungsmittel ----- ( ) --- ( ) --- ( )
- 5 Beruhigungsmittel ----- ( ) --- ( ) --- ( )
- 6 Rauschmittel ----- ( ) --- ( ) --- ( )
- 7 Aufputzmittel ----- ( ) --- ( ) --- ( )

9. Es gibt ja Raucher, die mit dem Rauchen von heute auf morgen aufhören können, anderen Rauchern dagegen fällt es schwer, mit dem Rauchen aufzuhören. Jetzt einmal abgesehen davon, ob Sie bisher schon einmal geraucht haben oder nicht. Zu welcher Gruppe würden Sie sich rechnen?

20

INTERVIEWER VORGABEN VORLESEN!

- Könnte aufhören ----- ( )
- Aufhören würde schwerfallen ---- ( )

10. Und wie wäre es vermutlich bei der Einnahme von Rauschmitteln: Würden Sie da für sich eine Gefahr sehen, daß Sie mit der Einnahme von Rauschmitteln nicht mehr aufhören können, oder glauben Sie, daß für Sie eine solche Gefahr nicht besteht?

21

- Ja, Gefahr besteht - ----- ( )
- Nein, könnte aufhören ----- ( )



Trend-Frage  
aus Studie 23 E  
Nr.

22


(ergänzt um  
Listenpunkte  
L, M, N, O)

11. Suchen Sie alles von dieser Liste heraus, was Sie persönlich als Mißbrauch von Drogen bezeichnen würden. Sie brauchen nur die zutreffenden Buchstaben angeben.  
INTERVIEWER LEGT LISTE VOR  
MEHRFACHANGABEN MÖGLICH!

Mißbrauch von Drogen ist:

- A wenn jemand schon bei den kleinsten Aufregung zu einer Beruhigungstablette greift ----- ( )
- B wenn jemand vor einer wichtigen Arbeit, die fertig werden muß, zu Aufputzmitteln greift ----- ( )
- C wenn jemand beim Sport einmal leistungssteigernde Mittel/Pillen versucht ----- ( )
- D wenn jemand zwei, drei Mal Haschisch probiert ----- ( )
- E wenn sich jemand durch die ständige Einnahme von Pillen in Stimmung hält ----- ( )
- F wenn jemand Tag für Tag größere Mengen Alkohol trinkt ----- ( )
- G wenn jemand immer wieder Haschisch nimmt ----- ( )
- H wenn jemand, der nicht einschlafen kann, ständig Schlaftabletten einnimmt ----- ( )
- I wenn jemand dauernd zu Aufputzmitteln greift, um leistungsfähig zu bleiben ----- ( )
- K wenn jemand im Sport vor jedem Wettkampf leistungssteigernde Mittel/Pillen einnimmt ----- ( )
- L wenn jemand aus Neugierde Heroin ausprobiert ----- ( )
- M wenn jemand täglich mehr als 5 Tassen Kaffee trinkt ---- ( )
- N wenn jemand täglich mehr als 5 Zigaretten raucht ----- ( )
- O wenn jemand gelegentlich eine Zigarette raucht ----- ( )

?



12. Manche Leute sagen, immer weniger Jugendliche nehmen Rauschmittel, andere sagen, immer mehr Jugendliche nehmen Rauschmittel. Was meinen Sie: nimmt die Zahl der Jugendlichen, die Rauschmittel nehmen gegenwärtig zu oder nimmt sie eher ab?

nimmt zu ----- ( )

nimmt ab ----- ( )

ka

Hasch /  
Heroin  
diff  
wahrnehmen?  
bei nimmt zu: alle  
D oder best:

13. Und wie ist es mit dem Alkoholgenuß von Jugendlichen: Manche Leute sagen, immer weniger Jugendliche nehmen Alkohol zu sich, andere sagen, immer mehr Jugendliche nehmen Alkohol zu sich. Was meinen Sie: nimmt die Zahl der Jugendlichen, die Alkohol zu sich nehmen, gegenwärtig eher zu oder nimmt sie eher ab?

nimmt zu ----- ( )

nimmt ab ----- ( )


ka

14. Und wie ist es mit dem Zigarettenrauchen: Manche Leute sagen, immer weniger Jugendliche rauchen Zigaretten, andere sagen, immer mehr Jugendliche rauchen Zigaretten. Was meinen Sie: nimmt die Zahl der Jugendlichen, die Zigaretten rauchen gegenwärtig eher zu oder nimmt sie eher ab?

nimmt zu ----- ( )

nimmt ab ----- ( )

ka



Trend-Frage  
aus Studie 23 E  
Nr.

15. Wie stark kümmern sich Ihre Eltern um Ihre täglichen persönlichen Probleme?  
INTERVIEWER VORGABEN VORLESEN

27/30  
nicht mehr  
nach Vater/  
Mutter ge-  
trennt

- sehr stark ----- ( )
- stark ----- ( )
- nicht so stark ----- ( )
- ganz gering ----- ( )
- überhaupt nicht ----- ( )
- Eltern leben nicht mehr --- ( )

Mutter/  
Vater

Eigenschaften: ...  
Kontrolle: ...

16. Wie würden Sie Ihr Verhältnis zu Ihren Eltern bezeichnen?  
INTERVIEWER VORGABEN VORLESEN

28/31  
nicht mehr  
nach Vater/  
Mutter ge-  
trennt

- Komme sehr gut mit ihnen aus ----- ( )
- Komme gut mit ihnen aus ----- ( )
- Komme nicht so gut mit ihnen aus ----- ( )
- Komme mit Ihnen gar nicht gut aus ----- ( )
- Eltern leben nicht mehr ----- ( )

Frage 13-16 } 1971  
19-20 }

Generationskonflikt  
Mit wem Probleme durchsprechen

17. Ich nenne Ihnen jetzt einige Getränke und Sie sagen mir bitte,  
nach dieser Liste, wie häufig Sie das Getränk trinken?  
INTERVIEWER ÜBERREICHT LISTE

34

Milch

- Mehrmals in der Woche - - - - - ( )
- Einmal in der Woche - - - - - ( )
- Mehrmals im Monat - - - - - ( )
- Einmal im Monat - - - - - ( )
- Seltener/trinke nicht - - - - - ( )

*Coke/limonade  
weniger*

Wein

- Mehrmals in der Woche - - - - - ( )
- Einmal in der Woche - - - - - ( )
- Mehrmals im Monat - - - - - ( )
- Einmal im Monat - - - - - ( )
- Seltener/trinke nicht - - - - - ( )

Bier

- Mehrmals in der Woche - - - - - ( )
- Einmal in der Woche - - - - - ( )
- Mehrmals im Monat - - - - - ( )
- Einmal im Monat - - - - - ( )
- Seltener/trinke nicht - - - - - ( )

Fruchtsaft

- Mehrmals in der Woche - - - - - ( )
- Einmal in der Woche - - - - - ( )
- Mehrmals im Monat - - - - - ( )
- Einmal im Monat - - - - - ( )
- Seltener/trinke nicht - - - - - ( )



Fortsetzung von Frage 17

34

Schnaps (Whisky, Weinbrand, Korn)

Mehrmals in der Woche ----- ( )

Einmal in der Woche ----- ( )

Mehrmals im Monat ----- ( )

Einmal im Monat ----- ( )

Seltener/trinke nicht ----- ( )

18. Als Jugendlicher neigt man ja dazu, ab und zu mal über die Stränge zu schlagen. Sei es, daß man abends einmal viel zu spät nach Hause kommt, sei es, daß man viel zu viel Alkohol getrunken hat. Ist es Ihnen schon einmal passiert, daß Sie viel zu viel Alkohol getrunken haben, so einen richtigen Alkoholrausch hatten?

35

Ja ----- ( )

Nein ----- ( ) → 21

*wo - mit wem  
A trinken*

19. Wie oft ist es Ihnen bisher im Leben passiert, daß Sie so einen richtigen Alkoholrausch hatten?

36

Einmal ----- ( )


Zweimal ----- ( )

Dreimal ----- ( )

Vier bis fünfmal ----- ( )

Sechs bis zehnmal ----- ( )

Elfmal oder öfter ----- ( )



Trend-Frage  
aus Studie 23 E  
Nr.

20. Wenn Sie jetzt zurückdenken, wie lange ist es her,  
daß Sie Ihren letzten Alkoholrausch hatten?  
INTERVIEWER VORGABEN VORLESEN


- Weniger als 1 Monat ----- ( )
- Weniger als 2 Monate ----- ( )
- Weniger als 3 Monate ----- ( )
- 3 Monate bis 1 Jahr ----- ( )
- Länger als 1 Jahr her ----- ( )

37  
erweitert  
um die Vor-  
gaben  
bis 1 Jahr  
und länger  
als 1 Jahr her

21. Können Sie sich noch erinnern: In welchem Alter haben Sie  
zum ersten Mal geraucht?

- 8 Jahre oder jünger ----- ( )
- 9 Jahre ----- ( )
- 10 Jahre ----- ( )
- 11-12 Jahre ----- ( )
- 13-14 Jahre ----- ( )
- 15-16 Jahre ----- ( )
- 17-18 Jahre ----- ( )
- 19 Jahre oder älter ----- ( )
- Habe noch nie geraucht ----- ( ) → 24

39



Trend-Frage  
aus Studie 23 E  
Nr.

40

22. In welchem Alter haben Sie mit dem Rauchen eigentlich so richtig begonnen?

10 Jahre oder jünger ----- ( )

11-12 Jahre ----- ( )

13-14 Jahre ----- ( )

15-16 Jahre ----- ( )

17-18 Jahre ----- ( )

19 Jahre oder älter ----- ( )

23. Wie würden Sie sich gegenwärtig selbst bezeichnen: Als ständigen Raucher, als Gelegenheitsraucher oder als Nichtraucher?


41

Ständiger Raucher ----- ( ) → 25

Gelegenheitsraucher ----- ( ) → 25

Nichtraucher ----- ( )






24. INTERVIEWER ÜBERREICHT LISTE

Warum rauchen Sie nicht? Können Sie es hier nach dieser  
Liste sagen?

- Weil es teuer ist ----- ( )
- Weil es mir nicht schmeckt ----- ( )
- Weil man davon gelbe Finger bekommt - ---- ( )
- Weil es ungesund ist, die körperliche  
Leistungsfähigkeit verringert ----- ( )
- Weil nur Angeber rauchen ----- ( )
- Weil man danach immer so stinkt ----- ( )
- Weil man davon eine unschöne Haut bekommt-- ( )
- Weil mir dann immer die Augen brennen/  
tränen ----- ( )
- Weil man mit einer Zigarette nicht gut  
aussieht ----- ( )
- Weil es mir verboten wurde ----- ( )
- Weil jemand, der mir nahesteht, nicht mag,  
daß ich rauche ----- ( )
- Weil Nichtraucher besser angesehen sind ---- ( )
- Keine Angabe ----- ( )

INTERVIEWER JETZT ÜBERGEHEN ZU FRAGE 26



25. Wir haben hier einige Aussagen aufgeschrieben, warum man raucht. Welche der Aussagen treffen auf Sie zu?

45

INTERVIEWER ÜBERREICHT LISTE

- Weil es mich beruhigt ----- ( )
- Weil ich dadurch leistungsfähiger bin ----- ( )
- Weil ich damit besserer Laune werde ----- ( )
- Weil ich ohne Rauchen an Gewicht zunehmen würde ----- ( )
- Weil man in Gesellschaft raucht ----- ( )
- Weil ich genau weiß, daß mir Rauchen nicht schadet ----- ( )
- Weil ich in Gesellschaft ohne Zigaretten oft nicht weiß, wohin mit den Händen ----- ( )
- Weil Raucher besser angesehen sind ----- ( )
- Weil mich Rauchen selbstsicherer macht - ----- ( )
- Keine Angabe ----- ( )

26. Besitzen Sie einen Freundeskreis?

57


- Ja ----- ( )
- Nein ----- ( ) → 28

?  
coll. Scheil  
(9875)

27. Ist dieser Freundeskreis groß, mittel oder klein?

- groß ----- ( )
- mittel ----- ( )
- klein ----- ( )

Anzahl d. 58  
Freunde




Trend-Frage  
aus Studie 23 E  
Nr.

28. INTERVIEWER ÜBERREICHT LISTE UND LÄSST SIE BIS  
FRAGE 29 VOR D. BEFRAGTEN LIEGEN  
Welche Ausdrücke von dieser Liste hier sind Ihnen bekannt?  
Von welchen Ausdrücken wissen Sie, was sie bezeichnen?  
INTERVIEWER NUR DIE BEKANNTEN AUSDRÜCKE  
MARKIEREN!

61  
(Ritalin und  
Preludin  
entfallen  
zusätzlich  
Haschisch,  
Kokain und  
Mandrax)

- Valium ----- ( )
- Opium ----- ( )
- Marihuana ----- ( )
- Captagon ----- ( )
- Heroin ----- ( )
- Rotundin----- ( )
- Haschisch ----- ( )
- LSD ----- ( )
- Barbiturate ----- ( )
- Coffein ----- ( )
- Kokain ----- ( )
- Mandrax ----- ( )



Trend-Frage  
aus Studie 23 E  
Nr.

29. Welche Mittel von dieser Liste könnte man vielleicht mal versuchen und welche sollte man Ihrer Ansicht nach auf keinen Fall nehmen?

62  
(Änderungen  
wie bei  
Frage 28)

Könnte man  
versuchen      Sollte man auf  
keinen Fall  
nehmen

- Valium ----- ( ) ----- ( )
- Opium ----- ( ) ----- ( )
- Marihuana ----- ( ) ----- ( )
- Captagon ----- ( ) ----- ( )
- Heroin ----- ( ) ----- ( )
- Rotundin ----- ( ) ----- ( )
- Haschisch ----- ( ) ----- ( )
- LSD ----- ( ) ----- ( )
- Barbiturate ----- ( ) ----- ( )
- Coffein ----- ( ) ----- ( )
- Kokain ----- ( ) ----- ( )
- Mandrax ----- ( ) ----- ( )

30. Wenn Ihnen jemand kostenlos Heroin während einer Party oder auch so anbieten würde, würden Sie es dann nehmen, oder würden Sie es ablehnen?

63  
(statt Opium  
Heroin)


- Würde es annehmen ----- ( )
- Würde es ablehnen ----- ( )

*Giff Schickel/  
Schulterp*

31. Und wie ist es mit Haschisch? Könnten Sie sich vorstellen, daß Sie Haschisch angenommen hätten?

64  
(evtl. Einfluß  
durch Änderung  
der vorangegan-  
genen Frage, s. o

- Ja ----- ( )
- Nein ----- ( )



Trend-Frage  
aus Studie 23 E  
Nr.

32. Man kann unterschiedlicher Meinung darüber sein, in wie weit der Staat die Einnahme von Rauschmitteln gestatten soll. (INTERVIEWER LEGT LISTE VOR). Welcher dieser Auffassungen würden Sie am ehesten zustimmen? Geben Sie bitte den zutreffenden Buchstaben an!  
INTERVIEWER: NUR EINE ANGABE


67

- A Es ist Sache jedes Einzelnen, ob er Rauschmittel einnimmt oder nicht. Der Staat hat sich da nicht einzumischen ----- ( )
- B Es ist zwar grundsätzlich Sache jedes Einzelnen, ob er Rauschmittel einnimmt oder nicht. Nur vor sehr gefährlichen Rauschmitteln muß der Staat den Einzelnen schützen ----- ( )
- C Der Staat sollte alle Rauschmittel verbieten mit Ausnahme derjenigen Rauschmittel, die erwiesenermaßen harmlos sind ----- ( )
- D Die Einnahme von Rauschmitteln muß ausnahmslos verboten werden, weil nur so der Einzelne und auch die Gesellschaft als Ganzes geschützt werden kann ----- ( )

33. Kennen Sie Leute, die gegenwärtig Rauschmittel nehmen?

- Ja ----- ( )
- Nein ---- -( ) → 35

68  
(zusätzlich  
das Wort  
"gegenwärtig")



34. Sind da auch Leute aus Ihrem engeren Freundeskreis darunter?

Ja ----- ( )

Nein ---- ( )

35. Haben Sie selbst schon einmal Rauschmittel genommen?

Ja -----( )

Nein -----( ) → 37

*wo / mit wem*

36. Wie lange ist es her, daß Sie das letzte Mal Rauschmittel nahmen?

Weniger als 1 Monat ----- ( )

Weniger als 2 Monate ----- ( )

Weniger als 3 Monate ----- ( )

3 Monate bis 1/2 Jahr ----- ( )

1/2 Jahr bis 1 Jahr ----- ( )

1 bis 1 1/2 Jahre ----- ( )

1 1/2 bis 2 Jahre ----- ( )

2 bis 2 1/2 Jahre ----- ( )

2 1/2 bis 3 Jahre ----- ( )

3 bis 3 1/2 Jahre ----- ( )


3 1/2 bis 4 Jahre ----- ( )

Länger als 4 Jahre her ----- ( )

→ 39

*600*

*Kontakt mit  
Polizei (me)  
Sozialab - Beratungsstelle  
keine Drogen*



37. Können Sie sich vorstellen, daß Sie irgendwann einmal Rauschmittel probieren?

71

Nein, auf keinen Fall ----- ( )

Wahrscheinlich nicht ----- ( )

Vielleicht einmal ----- ( )

Ja, werde probieren ----- ( )

38. Was sind die Gründe dafür, daß Sie bisher keine Rauschmittel genommen haben? Können Sie es mir nach dieser Liste sagen?  
INTERVIEWER ÜBERREICHT LISTE

72

Weil man nicht weiß, ob die gewünschte Wirkung eintritt ----- ( )

Weil man nicht weiß, was dem Mittel beigemischt ist ----- ( )

Weil man nicht weiß, ob das Mittel süchtig macht --- ( )

Weil es die Gesundheit schädigt ----- ( )

Weil mir Alkohol und Zigaretten genügen ----- ( )

Weil die Leistungen nachlassen können ----- ( )

Weil ich noch zu jung bin ----- ( )

Weil ich mit Leuten, die Rauschmittel nehmen nichts gemein habe ----- ( )


Weil es nur etwas für Leute ist, die seelisch krank sind ----- ( )

Weil es zu viel Geld kostet ----- ( )

Weil ich nicht weiß, wo ich Rauschmittel bekommen kann ----- ( )

Keine Angaben ----- ( )

INTERVIEWER JETZT ÜBERGEHEN ZU FRAGE 43



Trend-Frage  
aus Studie 23 E  
Nr.

39. Geben Sie bitte zu jedem der folgenden Mittel an, ob Sie es schon einmal probiert haben oder noch nicht.  
INTERVIEWER LISTE VORLEGEN

73  
(statt Opium  
Kokain,  
statt Heroin,  
Morphium  
nur noch  
Heroin)

Haschisch, Marihuana

*wie oft*

- Nein ----- ( )
- Ja, einmal --- ( )
- Ja, mehrmals-- ( )
- Ja, regelmäßig -- ( )

LSD

- Nein ----- ( )
- Ja, einmal ----- ( )
- Ja, mehrmals ---- ( )
- Ja, regelmäßig --- ( )

Kokain

- Nein ----- ( )
- Ja, einmal ----- ( )
- Ja, mehrmals ---- ( )
- Ja, regelmäßig ---- ( )

Heroin

- Nein ----- ( )
- Ja, einmal ----- ( )
- Ja, mehrmals ---- ( )
- Ja, regelmäßig ---- ( )

Schnüffelstoffe

- Nein - ----- ( )
- Ja, einmal ----- ( )
- Ja, mehrmals ---- ( )
- Ja, regelmäßig --- ( )





Fortsetzung zu Frage 39.


Weckmittel/"Speed"

- Nein ----- ( )
- Ja, einmal ----- ( )
- Ja, mehrmals ----- ( )
- Ja, regelmäßig ----- ( )

40. Auf dieser Liste stehen einige Gründe, warum Rauschmittel  
genommen werden. Welche Gründe treffen oder trafen auf Sie  
zu? Sie brauchen nur die zutreffenden Zahlen anzugeben.

74

- 1 Weil man dann leichter Kontakt zueinander  
bekommt ----- ( )
- 2 Weil man sich dabei so gut entspannt ----- ( )
- 3 Weil man sich dann selbst besser erkennt ----- ( )
- 4 Weil sich dabei Glücksgefühle einstellen ----- ( )
- 5 Weil Rauschmittel das Bewußtsein erweitern ----- ( )
- 6 Weil Rauschmittel die Stimmung heben ----- ( )
- 7 Weil man mitreden können muß ----- ( )
- 8 Weil man dabei leichter den Alltag vergessen kann-- ( )
- 9 Weil man damit intensiver hört und sieht ----- ( )
- 10 Weil man neue Ideen bekommt ----- ( )
- 11 Weil die älteren Leute dagegen sind ----- ( )
- 12 Weil in unserer Gesellschaft so viel falsch ist,  
daß man neue Wege suchen muß ----- ( )
- 13 Weil man damit eigene Hemmungen überwindet ---- ( )



Trend-Frage  
aus Studie 23 E  
Nr.

41. Welche der von Ihnen angegebenen Rauschmittel nehmen Sie  
noch gegenwärtig?  
INTERVIEWER LEGT LISTE VOR

78  
(Listenände-  
rung wie bei  
Frage 39)


Nehme noch:

- |  |     |   |     |
|--|-----|---|-----|
| Haschisch, Marihuana -----             | ( ) | } | 43  |
| LSD -----                              | ( ) |   |     |
| Kokain -----                           | ( ) |   |     |
| Heroin -----                           | ( ) |   |     |
| Schnüffelstoffe -----                  | ( ) |   |     |
| Weckmittel/"Speed" -----               | ( ) |   |     |
| Nehme diese Rauschmittel nicht mehr--- |     |   | ( ) |

42. Auf dieser Liste stehen einige Gründe, warum man den Gebrauch  
von Rauschmitteln beendet hat. Können Sie mir bitte sagen, welche  
Gründe für Sie zutreffen?  
INTERVIEWER LEGT LISTE VOR

79

- Ich war damals besonderen Belastungen ausgesetzt,  
dies trifft jetzt nicht mehr zu ----- ( )
- Es ist überhaupt keine Wirkung aufgetreten ----- ( )
- Ich bin von anderen Personen dazu angeregt worden, das Mittel zu nehmen  
die Verbindung zu diesen Personen besteht nicht mehr--- ( )
- Es sind unangenehme Nebenwirkungen aufgetreten ----- ( )
- Die Wirkung entspricht nicht den Erwartungen ----- ( )
- Angst vor schädlichen Wirkungen ----- ( )
- Ich wollte das Mittel einmal kennenlernen, aber  
jetzt weiß ich ja Bescheid ----- ( )




Trend-Frage  
aus Studie 23 E  
Nr.

43. Auf dieser Liste stehen einige Lebenssituationen. Treffen  
davon einige auf Sie persönlich zu? Sie brauchen mir nur die  
zutreffenden Buchstaben angeben!  
INTERVIEWER LEGT LISTE VOR

82  
(ergänzt  
um Listen-  
Punkte P,  
Q und R)

- A Ich bin in einer Großstadt aufgewachsen --- ( )
- B Ich bin auf dem Lande groß geworden -- ( )
- C Meine Eltern sind geschieden ----- ( )
- D Ich habe einen Stiefvater ----- ( )
- E Ich habe eine Stiefmutter ----- ( )
- F Meine Großeltern leben alle noch ----- ( )
- G Ich habe länger als ein halbes Jahr bei meinen  
Großeltern gelebt ----- ( )
- H Ich habe länger als ein halbes Jahr bei Ver-  
wandten/Bekanntem gelebt ----- ( )
- I Ich war längere Zeit auf einem Internat ----- ( )
- K Meine Eltern verstehen sich nicht besonders gut-- ( )
- L Ich finde, wir leben in einer zu kleinen Wohnung-- ( )
- M Ich bin schon einmal von zu Hause weggelaufen --- ( )
- N Wo wir wohnen ist es sehr laut ----- ( )
- O In unserer Wohngegend ist die Luft sehr  
verunreinigt ----- ( )
- P Ich war schon einmal arbeitslos ----- ( )
- Q Ich bin ziemlich sicher, daß ich später einmal  
arbeitslos werde ----- ( )
- R Ich befürchte, daß sich mein Berufsziel nicht  
verwirklichen läßt ----- ( )
- Keine Angabe ----- ( )

Generationskonflikte  
Lebensstil der Jahrgänge



Trend-Frage  
aus Studie 23 E  
Nr.

A. Alter d. Befragten

A

- 12 Jahre ----- ( )
- 13 Jahre ----- ( )
- 14 Jahre ----- ( )
- 15 Jahre ----- ( )
- 16 Jahre ----- ( )
- 17 Jahre ----- ( )
- 18 Jahre ----- ( )
- 19 Jahre ----- ( )
- 20 Jahre ----- ( )
- 21 Jahre ----- ( )
- 22 Jahre ----- ( )
- 23 Jahre ----- ( )
- 24 Jahre ----- ( )
- 25 Jahre ----- ( )

B. Geschlecht d. Befragten

B

- Männlich ----- ( )
- Weiblich ----- ( )

C. Familienstand d. Befragten (NUR EINE ANGABE)

C

- Ledig ----- ( )
- Ledig, aber fest befreundet ---- ( )
- Ledig, aber verlobt ----- ( )
- Verheiratet ----- ( )
- Verwitwet/geschieden - ----- ( )



Trend-Frage  
aus Studie 23 E  
Nr.

D. Gegenwärtiger Schulbesuch

D

- Grund-/Hauptschule ----- ( )
- Berufsschule ----- ( ) → F
- Real-/Mittelschule ----- ( )
- Gymnasium/Oberschule ----- ( )
- Berufsfach-/Fachschule ----- ( ) → F
- Hochschule/Universität ----- ( )
- Besucht kein Schule/Hochschule ----- ( ) → F

E. Berufsziel d. Befragten (Ist d. Befragten bereits bekannt, welchen Beruf er später ergreifen will?)

E


- Berufsziel bekannt ----- ( ) → J
- Berufsziel unbekannt ----- ( ) → J

*angeben*

F. Schulabschluß d. Befragten

F

- Volksschule ohne abgeschlossene Lehre ----- ( )
- Volksschule mit abgeschlossener Lehre ----- ( )
- Mittel-/Oberschule ohne Abitur ----- ( )
- Oberschule mit Abitur ----- ( )
- Hochschule/Universität ----- ( )



Trend-Frage  
aus Studie 23 E  
Nr.

G. Berufstätigkeit d. Befragten


G

- Vollberufstätig (auch mithelfende Familienangehörige,  
auch Bundeswehr ----- ( )
- Teilweise berufstätig ----- ( )
- Z. Zt. arbeitslos/nicht berufstätig ----- ( )
- Hausfrau - - - - - ( ) → J

H. Berufsstellung d. Befragten

H

- Selbständig, freier Beruf ----- ( )
- Leitender Angestellter ----- ( )
- Sonstiger Angestellter ----- ( )
- Leitender Beamter ----- ( )
- Sonstiger Beamter ----- ( )
- Facharbeiter/nicht selbständiger  
Handwerker ----- ( )
- Arbeiter (auch Landwirtsch.) ----- ( )



Trend-Frage  
aus Studie 23 E  
Nr.

J. Sind Sie hier der Haushaltungsvorstand?

J

Ja ----- ( )  $\longrightarrow$  M

Nein ----- ( )

K. Wer ist hier der Haushaltungsvorstand?

K

Vater ----- ( )

Mutter ----- ( )

Ehepartner ----- ( )

Andere Person ----- ( )

L. Berufsstellung des Haushaltungsvorstandes  
LISTENVORLAGE STATISTIK

L

Inhaber und Geschäftsführer größerer Unternehmen ----- ( )

Selbständiger Geschäftsmann oder Handwerker/  
Inhaber eines kleineren Unternehmens ----- ( )

Freie Berufe ----- ( )

Selbständiger Landwirt ----- ( )

Leitender Angestellter ----- ( )

Sonstiger Angestellter ----- ( )

Leitender Beamter ----- ( )

Sonstiger Beamter ----- ( )

Facharbeiter ----- ( )

Arbeiter (auch Landwirtsch.) ----- ( )

Noch in Ausbildung/Hausfrau ----- ( )



Trend-Frage  
aus Studie 23 E  
Nr.

M. Aus wie vielen Personen - Sie selbst mit eingeschlossen - besteht der Haushalt? M

- 1 Person ----- ( )
- 2 Personen ----- ( )
- 3 Personen ----- ( )
- 4 Personen ----- ( )
- 5 Personen ----- ( )
- 6 Personen ----- ( )
- 7 Personen ----- ( )
- 8 Personen o. mehr--( )

N. Wie viele Personen im Haushalt sind jünger als 12 Jahre? N

- 0 Personen ----- ( )
- 1 Person ----- ( )
- 2 Personen ----- ( )
- 3 Personen ----- ( )
- 4 Personen - ----- ( )
- 5 Personen ----- ( )
- 6 Personen o. mehr-- ( )

O. Wie viele Personen im Haushalt sind zwischen 12 und 25 Jahren? O

- 1 Person ----- -- ( )
- 2 Personen ----- ( )
- 3 Personen ----- ( )
- 4 Personen ----- ( )
- 5 Personen o. mehr -- ( )





Trend-Frage  
aus Studie 23 E  
Nr.

P. Wie viele Personen im Haushalt sind 26 Jahre oder älter? P


- 0 Personen ----- ( )
- 1 Person -- ----- ( )
- 2 Personen ----- ( )
- 3 Personen ----- ( )
- 4 Personen ----- ( )
- 5 Personen ----- ( )
- 6 Personen ----- ( )
- 7 Personen o. mehr ----- ( )

Q. Besitzen Sie persönlich ein eigenes Einkommen? Q

- Ja ----- ( )
- Nein ----- ( )

R. Wie viele Personen im Haushalt haben ein eigenes Einkommen? R  
(Lohn, Gehalt, Rente, Pension, Einkommen aus Miete,  
Zinsen, Stipendien, "Honnef")

- 1 Person ----- ( )
- 2 Personen ----- ( )
- 3 Personen ----- ( )
- 4 Personen ----- ( )
- 5 Personen o. mehr - ( )



Trend-Frage  
aus Studie 23 E  
Nr.

S. Monatliches Nettoeinkommen des Haushalts  
LISTENVORLAGE STATISTIK

S

- A unter DM 500, -- ----- ( )
- B DM 500, -- bis unter DM 750, -- ----- ( )
- C DM 750, -- bis unter DM 1.000, -- ----- ( )
- D DM 1.000, -- bis unter DM 1.250, -- ----- ( )
- E DM 1.250, -- bis unter DM 1.500, -- ----- ( )
- F DM 1.500, -- bis unter DM 1.750, -- ----- ( )
- G DM 1.750, -- bis unter DM 2.000, -- ----- ( )
- H DM 2.000, -- bis unter DM 2.500, -- ----- ( )
- I DM 2.500, -- bis unter DM 3.000, -- ----- ( )
- K DM 3.000, -- und mehr ----- ( )

T. Wenn Sie einmal alles zusammenrechnen, was Sie in  
einem Monat an Einkommen haben; sei es Taschengeld,  
sei es der eigene Arbeitsverdienst oder ein- oder mehr-  
malige Geldzuwendungen von Verwandten oder Bekannten.  
Wenn Sie alles zusammenrechnen, wie viel Geld haben Sie  
dann (netto) in einem Monat durchschnittlich zur Verfügung?

--

- Kein Geld ----- ( )
- Bis DM 10, -- ----- ( )
- DM 10,01 bis DM 20, -- ----- ( )
- DM 20,01 bis DM 40, -- ----- ( )
- DM 40,01 bis DM 60, -- ----- ( )
- DM 60,01 bis DM 80, -- ----- ( )
- DM 80,01 bis DM 100, -- ----- ( )
- DM 100,01 bis DM 150, -- ----- ( )
- DM 150,01 bis DM 200, -- ----- ( )
- DM 200,01 bis DM 250, -- ----- ( )

(Fortsetzung nächste Seite)




Trend-Frage  
aus Studie 23 E  
Nr.

Fortsetzung von Frage T.

- DM 250, 01 bis DM 300, -- ----- ( )
- DM 300, 01 bis DM 350, -- ----- ( )
- DM 350, 01 bis DM 400, -- ----- ( )
- DM 400, 01 bis DM 500, -- ----- ( )
- DM 500, 01 bis DM 600, -- ----- ( )
- DM 600, 01 bis DM 700, -- ----- ( )
- DM 700, 01 bis DM 800, -- ----- ( )
- DM 800, 01 bis DM 900, -- ----- ( )
- DM 900, 01 bis DM 1.000, -- ----- ( )
- DM 1000, 01 oder mehr ----- ( )

U. Einmal angenommen, Sie müßten sich heute für eine Partei T  
entscheiden, welche Partei würden Sie wählen?  
LISTENVORLAGE STATISTIK

- CDU/CSU ----- ( )
- SPD ----- ( )
- FDP ----- ( )
- NPD ----- ( )
- DKP ----- ( )
- Andere Partei ----- ( )



Trend-Fragen  
aus Studie 23 E  
Nr.

V. Konfession d. Befragten

U

- Evangelisch ----- ( )
- Katholisch ----- ( )
- Andere ----- ( )
- Ohne ----- ( )

W. Wohnsituation d. Befragten

V

- Wohnt bei den Eltern ----- ( )
- Wohnt nicht bei den Eltern ---- ( )

*Freund / Freundin      alleine wohnen gemeinschaft*

X. Falls d. Befragte bei den Eltern wohnt: Ist Ihre Mutter berufstätig?

--

- Ja, ganztags ----- ( )
- Ja, halbtags oder stundenweise ---- ( )
- Nein, nicht berufstätig ----- ( )

*Y. Nationalität  
dt*



AUF DIESER LISTE STEHEN VERSCHIEDENE FREIZEITBESCHAEFFTIGUNGEN.  
WAS DAVON MACHEN SIE BESONDERS GERN.

1

	TOTAL 1973	TOTAL 1976	MAENN LICH	WEIB- LICH	14-17 JAHRE	18-20 JAHRE	21-25 JAHRE	BIS 5 T. EINW.	5 T. BIS 100 T EINW.	UEBER 100 T EINW.	NIELS 1+5	NIELS 2	NIELS 3A	NIELS 3B	NIELS 4
F RESPONDENT	1488	1503	777	726	590	383	530	386	550	565	365	413	252	227	246
VERSAMLUNGEN BESUCHEN	200 13.4	197 13.1	112 14.4	85 11.7	54 9.2	68 17.8	75 14.2	52 13.4	74 15.5	71 12.6	47 12.5	54 13.1	41 16.3	30 13.2	25 10.2
DISKOTHEK GEHEN	561 37.7	609 40.5	332 42.7	277 38.2	260 44.1	181 47.3	168 31.7	181 46.6	223 40.5	205 30.3	158 43.3	160 38.7	101 40.1	98 43.2	92 37.4
SPORT TREIBEN	606 40.7	768 51.1	451 58.0	317 43.7	343 58.1	170 44.4	255 48.1	190 49.0	274 49.8	304 53.6	171 46.6	196 47.5	130 51.6	110 48.5	161 65.4
POLITISCH BETAETIGEN	244 16.4	194 12.9	124 16.0	70 9.6	44 7.5	52 13.6	98 18.5	45 11.6	67 12.2	82 14.5	52 14.2	53 12.8	38 15.1	25 11.0	26 10.6
PROBLEME DISKUTIEREN	670 45.0	623 41.5	297 38.2	326 44.9	185 31.4	167 43.6	271 51.1	145 37.4	233 42.4	245 45.4	149 40.8	195 47.2	94 37.3	93 41.0	92 37.4
AUF PAKTIES GEHEN	560 37.6	685 45.6	344 44.3	341 47.0	286 48.5	197 51.4	202 38.1	168 48.5	254 46.2	243 43.0	162 44.4	197 47.7	110 43.7	98 43.2	118 46.0
IN GASTSTAETTEN GEHEN	273 18.3	316 21.0	216 28.1	98 13.5	87 14.7	91 23.8	138 26.0	96 24.7	99 18.0	121 21.4	75 20.5	78 16.9	56 22.2	57 25.1	50 20.3
AUTOMATEN SPIELEN	114 7.7	109 7.3	80 10.3	29 4.0	57 9.7	26 6.8	26 4.9	31 8.0	40 7.3	38 6.7	30 8.2	29 7.0	19 7.5	9 4.0	22 8.9
VEREINSMITGLIEDER TREFFEN	257 17.3	240 16.0	166 21.4	74 10.2	90 15.5	50 13.1	100 18.9	72 16.6	95 17.3	73 12.9	58 15.9	50 12.1	44 17.5	46 20.3	42 17.1
NICHTS TUN	331 22.2	356 23.7	170 21.9	186 25.6	124 21.0	101 26.4	131 24.7	107 27.6	116 21.1	133 23.5	76 20.8	89 21.5	63 25.0	62 27.3	66 26.6
PLATTEN, TONBAENDEN HOEREN	710 47.7	913 60.7	474 61.0	439 60.5	398 67.5	223 58.2	292 55.1	229 59.0	338 61.5	346 61.2	210 57.5	242 58.6	163 64.7	135 59.5	163 66.3
BASTELN HANDARBEITEN	367 24.7	498 33.1	162 20.9	336 46.5	181 30.7	108 28.2	209 39.4	137 35.3	178 32.4	185 32.4	119 32.6	133 32.2	77 30.6	85 37.4	84 34.1
KEINE ANGABE	36 2.4	23 1.5	8 1.0	15 2.1	3 .5	10 2.6	10 1.9	6 1.5	9 1.6	6 1.4	0 1.6	7 1.7	3 1.2	4 1.8	3 1.2



WENN SIE GANZ FREI WAELLEN KOENNTEN WO WUERDEN SIE IHRE  
FREIZEIT LIEBER VERBRINGEN- ZU HAUSE ODER AUSSER HAUS.

	TOTAL 1973	TOTAL 1976	MAENN LICH	WEIB- LICH	14-17 JAHRE	18-20 JAHRE	21-25 JAHRE	BIS 5 T. EINW.	5 T. BIS 100 T EINW.	UEBER 100 T EINW.	NIELS 1+5	NIELS 2	NIELS 3A	NIELS 3B	NIELS 4
F RESPONDENT	1488	1563	777	726	590	383	530	388	550	565	365	413	252	227	246
ZU HAUSE	435 29.2	495 32.9	215 27.7	280 38.6	155 26.3	117 30.5	223 42.1	117 30.2	175 31.8	203 35.9	123 33.7	149 36.1	81 32.1	63 27.8	79 32.1
AUSSER HAUS	1008 67.7	975 64.9	542 69.6	434 59.8	425 72.0	259 67.6	291 54.9	265 68.3	365 66.4	345 61.1	235 64.4	257 62.2	167 66.3	156 68.7	160 65.0



WIE BEURTEILEN SIE DIE ANFORDERUNGEN, DIE HEUTE IN DER SCHULE/  
IM BERUFSLEBEN AN DEN EINZELNEN GESTELLT WERDEN.  
SIND DIE ANFORDERUNGEN SEHR HOCH, HOCH ODER NICHT SO HOCH.

	TOTAL 1973	TOTAL 1976	MAENN LICH	WEIB- LICH	14-17 JAHRE	18-20 JAHRE	21-25 JAHRE	BIS 5 T. EINW.	5 T. BIS 100 T EINW.	UEBER 100 T EINW.	NIELS 1+5	NIELS 2	NIELS 3A	NIELS 3B	NIELS 4
F RESPONDENT	1488	1503	777	726	590	383	530	388	550	565	365	413	252	227	246
SEHR HOCH	290 19.5	407 27.1	217 27.9	190 26.2	123 20.8	103 26.9	181 34.2	101 26.0	144 26.2	162 28.7	87 23.8	109 26.4	67 26.0	74 32.6	70 28.5
HOCH	836 56.2	777 51.7	398 51.2	379 52.2	317 53.7	200 52.2	260 49.1	217 55.9	281 51.1	279 49.4	180 49.3	212 51.3	132 52.4	118 52.0	135 54.9
NICHT SO HOCH	345 23.2	299 19.9	151 19.4	148 20.4	144 24.4	74 19.3	81 15.3	67 17.3	117 21.3	115 20.4	89 24.4	87 21.1	48 19.0	34 15.0	41 16.7



INSTITUT FUER JUGENDFORSCHUNG, MUENCHEN.

DATE 4 Feb 77.

UND FINDEN SIE ES GUT ODER NICHT SO GUT, DASS DIE ANFORDERUNGEN  
SO SIND.

4a

FILTER ANFORD. SEHR HOCH

	TOTAL 1973	TOTAL 1976	MAENN LICH	WEIB- LICH	14-17 JAHRE	16-20 JAHRE	21-25 JAHRE	BIS 5 T. EINW.	5 T. BIS 100 T EINW.	UEBER 100 T EINW.	NIELS 1+5	NIELS 2	NIELS 3A	NIELS 3B	NIELS 4
F RESPONDENT	290	407	217	190	123	103	181	101	144	162	87	109	67	74	70
GUT	123 42.4	95 23.3	49 22.6	46 24.2	23 18.7	24 23.3	48 26.5	17 16.8	40 27.8	38 23.5	23 26.4	23 21.1	13 19.4	18 24.3	18 25.7
NICHT SO GUT	166 57.2	308 75.7	166 76.5	142 74.7	100 81.3	79 76.7	129 71.3	84 83.2	102 70.8	122 75.0	64 73.6	82 75.2	54 80.0	56 75.7	52 74.3





INSTITUT FUER JUGENDFORSCHUNG, MUENCHEN.

DATE 4 FEB 77.

UND FINDEN SIE ES GUT ODER NICHT SO GUT, DASS DIE ANFORDERUNGEN  
SO SIND.

4b

FILTER ANFORD. HOCH

	TOTAL 1973	TOTAL 1976	MAENN LICH	WEIB- LICH	14-17 JAHRE	18-20 JAHRE	21-25 JAHRE	BIS 5 T. EINW.	5 T. BIS 100 T EINW.	UEBER 100 T EINW.	NIELS 1+5	NIELS 2	NIELS 3A	NIELS 3B	NIELS 4
F RESPONDENT	836	777	398	379	317	200	260	217	281	279	180	212	132	118	135
GUT	553 66.1	406 52.3	199 50.0	207 54.6	155 48.9	106 53.0	145 55.8	115 53.0	143 50.9	148 53.0	79 43.9	129 60.8	61 46.2	61 51.7	76 56.3
NICHT SO GUT	277 33.1	361 46.5	195 49.0	166 43.8	159 50.2	93 46.5	109 41.9	97 44.7	137 48.8	127 45.5	99 55.0	82 38.7	68 51.5	55 46.6	57 42.2



INSTITUT FUER JUGENDFORSCHUNG, MUENCHEN.

DATE 4 FEB 77.

UND FINDEN SIE ES GUT ODER NICHT SO GUT, DASS DIE ANFORDERUNGEN  
SO SIND.

4c

FILTER ANFORD. NICHT SO HOCH

	TOTAL 1973	TOTAL 1976	MAENN LICH	WEIB- LICH	14-17 JAHRE	18-20 JAHRE	21-25 JAHRE	BIS 5 T. EINW.	5 T. BIS 100 T EINW.	UEBER 100 T EINW.	NIELS 1+5	NIELS 2	NIELS 3A	NIELS 3B	NIELS 4
F RESPONDENT	345	299	151	146	144	74	81	67	117	115	89	87	48	34	41
GUT	171 49.6	205 68.6	98 64.9	107 72.3	113 78.5	43 58.1	49 60.5	44 65.7	77 65.8	84 73.0	56 65.2	62 71.3	31 64.6	25 73.5	29 70.7
NICHT SO GUT	166 46.1	93 31.1	53 35.1	40 27.0	30 20.8	31 41.9	32 39.5	22 32.8	40 34.2	31 27.0	30 33.7	25 28.7	17 35.4	9 26.5	12 29.3



WIE WUERDEN SIE IHREN GESUNDHEITZUSTAND BEZEICHNEN.

5

	TOTAL 1973	TOTAL 1976	MAENN LICH	WEIB- LICH	14-17 JAHRE	18-20 JAHRE	21-25 JAHRE	BIS 5 T. EINW.	5 T. BIS 100 T EINW.	UEBER 100 T EINW.	NIELS 1+5	NIELS 2	NIELS 3A	NIELS 3B	NIELS 4
F RESPONDENT	1468	1503	777	726	590	383	530	388	550	565	365	413	252	227	246
SEHR GUT	273 18.3	377 25.1	210 27.0	167 23.0	152 25.8	98 25.6	127 24.0	109 28.1	131 23.8	137 24.2	87 23.6	93 22.5	59 23.4	62 27.3	76 30.9
GUT	855 57.5	814 54.2	426 54.6	388 53.4	335 56.8	214 55.9	265 50.0	201 51.0	296 53.8	317 56.1	185 50.1	240 58.1	155 60.7	112 49.3	126 51.2
ES GEHT	525 21.8	277 18.4	120 15.4	157 21.6	91 15.4	63 16.4	123 23.2	66 17.0	113 20.5	96 17.3	85 23.3	76 18.4	36 14.3	42 18.5	38 15.4
SCHLECHT	31 2.1	28 1.9	17 2.2	11 1.5	8 1.4	5 1.3	15 2.8	11 2.8	0 1.5	9 1.6	7 1.9	3 .7	4 1.6	8 3.5	6 2.4

WELCHE MITTEL VON DIESER LISTE HABEN SIE SCHON  
EINMAL GENOMMEN ODER AUSPROBIERT.

6

	TOTAL 1973	TOTAL 1976	MAENN LICH	WEIB- LICH	14-17 JAHRE	18-20 JAHRE	21-25 JAHRE	BIS 5 T. EINW.	5 T. BIS 100 T EINW.	UEBER 100 T EINW.	NIELS 1+5	NIELS 2	NIELS 3A	NIELS 3B	NIELS 4
F RESPONDENT	1488	1503	777	726	590	383	530	386	550	565	365	413	252	227	246
SCHLAFMITTEL	353 23.7	277 18.4	107 13.8	170 23.4	83 14.1	83 21.7	111 20.9	63 16.2	96 17.5	118 20.9	74 20.3	72 17.4	48 19.0	45 19.8	38 15.4
SCHMERZMITTEL	1114 74.9	1004 66.8	475 61.1	529 72.9	351 59.5	268 70.0	385 72.6	272 70.1	373 67.8	359 63.5	237 64.9	298 72.2	153 60.7	145 63.9	171 69.5
VITAMINE	767 51.5	663 44.1	330 42.5	333 45.9	256 43.4	149 38.9	258 48.7	159 41.0	246 44.7	258 45.7	160 43.8	176 42.6	108 42.9	110 48.5	109 44.3
STAERKUNGS- MITTEL	195 13.1	124 8.3	51 6.6	73 10.1	30 5.1	39 10.2	55 10.4	27 7.0	45 8.2	52 9.7	24 6.6	34 8.2	26 10.3	17 7.5	23 9.3
BERUHIGUNGS- MITTEL	396 26.6	296 19.8	119 15.3	179 24.7	81 13.7	90 23.5	127 24.0	75 19.3	94 17.1	129 22.8	74 20.3	77 18.6	57 22.6	48 21.1	42 17.1
RAUSCHMITTEL	244 16.4	144 9.6	91 11.7	53 7.3	21 3.6	56 14.6	67 12.6	32 8.2	36 6.5	76 13.5	49 13.4	35 8.5	20 7.9	19 8.4	21 8.5
AUFPUTSCH- MITTEL	198 13.3	111 7.4	53 6.8	58 8.0	19 3.2	32 8.4	60 11.3	27 7.0	34 6.2	50 8.8	39 10.7	23 5.6	12 4.8	21 9.3	16 6.5
KEINES DAVON	153 10.3	216 14.5	143 18.4	75 10.3	109 18.5	61 15.9	48 9.1	50 12.9	84 15.3	84 14.9	56 15.3	61 14.8	33 13.1	39 17.2	29 11.8



INSTITUT FUER JUGENDFORSCHUNG, MUENCHEN.

DATE 4 FEB 77.

7a

UND VON WELCHEN GENOMMENEN MITTELN WISSEN SIE NOCH DIE NAMEN  
ODER WIE SIE UNGEFAEHR HEISSEN.

FILTER SCHON MITTEL GENOMMEN

	TOTAL 1973	TOTAL 1976	MAENN LICH	WEIB- LICH	14-17 JAHRE	18-20 JAHRE	21-25 JAHRE	BIS 5 T. EINW.	5 T. BIS 100 T EINW.	UEBER 100 T EINW.	NIELS 1+5	NIELS 2	NIELS 3A	NIELS 3B	NIELS 4
F RESPONDENT	1313	1262	618	644	475	315	472	335	450	477	305	351	203	189	214
SCHLAFMITTEL	105 8.0	93 7.4	29 4.7	64 9.9	26 5.5	27 8.6	40 8.5	17 5.1	24 5.3	52 10.9	32 10.5	23 6.6	11 5.4	18 9.5	9 4.2
SCHMERZMITTEL	771 58.7	553 43.8	239 38.7	314 48.6	187 39.4	141 44.8	225 47.7	142 42.4	197 43.8	214 45.4	136 44.6	160 45.6	76 37.4	85 45.0	96 44.9
VITAMINE	395 30.1	279 22.1	118 19.1	161 25.0	93 19.6	57 18.1	129 27.3	61 18.2	105 23.3	113 23.7	65 21.3	77 21.9	40 19.7	55 29.1	42 19.6
STAERKUNGS- MITTEL	61 4.6	40 3.2	16 2.6	24 3.7	12 2.5	13 4.1	15 3.2	4 1.2	20 4.4	16 3.4	11 3.6	11 3.1	7 3.4	3 1.6	8 3.7
BERUHINGUNGS- MITTEL	209 15.7	113 9.0	36 6.1	75 11.6	22 4.6	32 10.2	59 12.5	27 8.1	29 6.4	57 11.9	34 11.1	28 8.0	21 10.3	18 9.5	12 5.6
RAUSCHMITTEL	200 15.2	91 7.2	60 9.7	31 4.8	14 2.9	33 10.5	44 9.3	15 4.5	13 5.1	53 11.1	37 12.1	26 7.4	7 3.4	12 6.3	9 4.2
AUFPUTSCH- MITTEL	136 10.5	51 4.0	25 4.0	26 4.0	6 1.3	11 3.5	34 7.2	11 3.3	15 3.3	25 5.2	24 7.9	10 2.8	5 2.5	12 6.3	-



INSTITUT FUER JUGENDFORSCHUNG, MUENCHEN.

DATE 4 FEB 77.

7b

UND VON WELCHEN GENOMMENEN MITTELN WISSEN SIE NOCH DIE NAMEN  
WOER WIL SIE UNGEFAEHR WEISSEN.  
SCHLAFMITTEL.

FILTER SCHON SCHLAFM.GENOMMEN

	TOTAL 1973	TOTAL 1976	MAENN LICH	WEIB- LICH	14-17 JAHRE	18-20 JAHRE	21-25 JAHRE	BIS 5 T. EINW.	5 T. BIS 100 T EINW.	UEBER 100 T EINW.	NIELS 1+5	NIELS 2	NIELS 3A	NIELS 3B	NIELS 4
F RESPONDENT	105	93	29	64	26	27	40	17	24	52	32	23	11	18	9
VALIUM	28 26.7	25 26.9	5 17.2	20 31.3	3 11.5	10 37.0	12 30.0	10 58.3	6 25.0	9 17.3	9 28.1	5 21.7	2 18.2	8 44.4	1 11.1
BALOKIAN	4 3.8	1 1.1	1 3.4	-	1 3.8	-	-	-	-	1 1.9	1 3.1	-	-	-	-
MANDRAX	-	7 7.5	7 24.1	-	1 3.8	5 11.1	3 7.5	-	5 12.5	4 7.7	4 12.5	2 8.7	-	1 5.6	-
LIBRIUM	-	-	-	-	-	-	-	-	-	-	-	-	-	-	-
ANDEKE	75 71.4	41 44.1	10 34.5	31 48.4	9 34.6	6 29.6	24 60.0	7 41.2	12 50.0	22 42.3	15 46.9	9 39.1	5 45.5	8 44.4	4 44.4



INSTITUT FUER JUGENDFORSCHUNG, MÜNCHEN.

DATE 4 FEB 77.

7c

UND VON WELCHEN GENOMMENEN MITTELEN WISSEN SIE NOCH DIE NAMEN  
ODER WIE SIE UNGEFAHR HEISSEN.  
SCHMERZMITTEL.

FILTER SCHON SCHMERZM.GENOMMEN

	TOTAL 1973	TOTAL 1976	MAENN- LICH	WEIB- LICH	14-17 JAHRE	18-20 JAHRE	21-25 JAHRE	BIS 5 T. EINW.	5 T. BIS 100 T EINW.	UEBER 100 T EINW.	NIELS 1+5	NIELS 2	NIELS 3A	NIELS 3B	NIELS 4
F RESPONDENT	771	553	239	314	187	141	225	142	197	214	130	160	76	85	96
SPALT	280 30.3	170 30.7	87 36.4	83 26.4	70 37.4	44 31.2	56 24.9	47 33.1	65 33.0	58 27.1	49 36.0	36 22.5	22 28.9	34 40.0	29 30.2
THOMAPYRIN	113 14.7	79 14.3	33 13.8	46 14.6	18 9.6	18 12.8	43 19.1	6 5.0	31 15.7	40 10.7	13 9.6	24 15.0	9 11.8	13 15.3	20 20.8
GELONIDA	107 13.9	83 15.0	32 13.4	51 16.2	21 11.2	23 16.3	39 17.3	26 18.3	29 14.7	28 13.1	22 16.2	19 11.9	9 11.8	21 24.7	12 12.5
TUGAL	55 7.1	35 6.3	15 6.3	20 6.4	17 9.1	12 8.5	6 2.7	7 4.9	10 5.1	16 8.4	6 5.9	13 8.1	6 7.9	-	8 8.3
OPTALIDON	26 3.4	25 4.5	10 4.2	15 4.8	7 3.7	7 5.0	11 4.9	6 4.2	6 4.1	11 5.1	6 4.4	12 7.5	4 5.3	2 2.4	1 1.0
DOLVIRAN	33 4.3	27 4.9	11 4.6	16 5.1	11 5.9	10 7.1	6 2.7	6 4.2	8 4.1	13 6.1	6 4.4	14 8.8	1 1.3	3 3.5	3 3.1
ASPIRIN	30 4.7	34 6.1	21 8.8	13 4.1	11 5.9	7 5.0	16 7.1	6 4.2	8 4.1	20 9.3	16 11.8	6 3.8	5 6.6	1 1.2	6 6.3
VIVIMED	25 3.2	16 2.9	8 3.3	8 2.5	4 2.1	1 0.7	11 4.9	3 2.1	7 3.0	6 2.8	6 4.4	1 0.6	2 2.6	4 4.7	3 3.1
ROSIMON-NEU	8 1.0	7 1.3	2 0.8	5 1.6	1 0.5	3 2.1	3 1.3	1 0.7	4 2.0	2 0.9	1 0.7	3 1.9	-	1 1.2	2 2.1
EU-MED	-	6 1.1	-	6 1.9	2 1.1	1 0.7	3 1.3	1 0.7	2 1.0	3 1.4	2 1.5	2 1.3	1 1.3	1 1.2	-
OCTADON	-	13 2.4	2 0.8	11 3.5	7 3.7	4 2.8	2 0.9	0 4.2	1 0.5	6 2.8	1 0.7	8 5.0	-	4 4.7	-
VALORON	-	1 0.2	1 0.4	-	-	1 0.7	-	-	-	1 0.5	-	-	-	-	1 1.0
FORTRAL	-	-	-	-	-	-	-	-	-	-	-	-	-	-	-
PULAMIDON	-	-	-	-	-	-	-	-	-	-	-	-	-	-	-
ANDERE	245 31.8	120 21.7	34 14.2	86 27.4	36 19.3	32 22.7	52 23.1	40 28.2	43 21.8	37 17.3	27 19.9	35 21.9	24 31.6	12 14.1	22 22.9



INSTITUT FUER JUGENDFORSCHUNG, MUENCHEN.

DATE 4 FEB 77.

7d

UND VON WELCHEN GENOMMENEN MITTELM WISSEN SIE NOCH DIE NAMEN  
ODER WIE SIE UNGEFAEHR HEISSEN.  
VITAMINE.

FILTER SCHON VITAMINE GENOMMEN

	TOTAL 1973	TOTAL 1976	MAENN LICH	WEIB- LICH	14-17 JAHRE	18-20 JAHRE	21-25 JAHRE	BIS 5 T. EINW.	5 T. BIS 10% T EINW.	UEBER 100 T EINW.	NIELS 1+>	NIELS 2	NIELS 3A	NIELS 3B	NIELS 4
F RESPONDENT	395	279	118	161	93	57	129	61	105	113	65	77	40	55	42
MULTIBIONTA	155 39.2	93 33.3	35 29.7	58 36.0	27 29.0	22 38.6	44 34.1	19 31.1	28 26.7	46 40.7	12 18.5	35 45.5	15 37.5	14 25.5	17 40.5
CEBION	98 24.8	37 13.3	17 14.4	20 12.4	9 9.7	11 19.3	17 13.2	5 8.2	14 13.5	18 15.9	15 23.1	11 14.3	1 2.5	4 7.3	6 14.3
ANDERE	177 44.8	110 39.4	47 39.8	63 39.1	40 43.0	18 31.6	52 40.3	24 39.3	47 44.8	39 34.5	26 40.0	28 36.4	16 40.0	27 49.1	13 31.0





INSTITUT FUER JUGENDFORSCHUNG, MUENCHEN.

DATE 4 FEB 77.

UND VON WELCHEN GENOMMENEN MITTELN WISSEN SIE NOCH DIE NAMEN  
ODER WIE SIE UNGEFAEHR HEISSEN.  
BERUHINGUNGSMITTEL.

7e

FILTER SCHON BERUHINGUNGSM.GENOMMEN

	TOTAL 1973	TOTAL 1976	MAENN- LICH	WEIB- LICH	14-17 JAHRE	18-20 JAHRE	21-25 JAHRE	BIS 5 T. EINW.	5 T. BIS 100 T EINW.	UEBER 100 T EINW.	NIELS 1+5	NIELS 2	NIELS 3A	NIELS 3B	NIELS 4
F RESPONDENT	209	113	38	75	22	32	59	27	29	57	34	28	21	18	12
VALIUM	73 34.9	44 38.9	16 42.1	28 37.3	5 22.7	14 43.8	25 42.4	10 37.0	12 41.4	22 38.6	11 32.4	12 42.9	7 33.3	8 44.4	6 50.0
BALDRIAN	53 25.4	28 24.8	5 13.2	23 30.7	8 36.4	7 21.9	13 22.0	4 14.8	6 20.7	18 31.6	7 20.6	9 32.1	5 23.8	4 22.2	3 25.0
LIBRIUM	21 10.0	8 7.1	-	8 10.7	1 4.5	2 6.3	5 8.5	1 3.7	2 6.9	5 8.8	5 14.7	-	1 4.8	2 11.1	-
MANDRAX	-	-	-	-	-	-	-	-	-	-	-	-	-	-	-
ANDERE	70 35.9	35 31.0	16 42.1	19 25.3	5 22.7	10 31.3	20 33.9	11 40.7	6 20.7	18 31.6	14 41.2	7 25.0	7 33.3	3 16.7	4 33.3



INSTITUT FÜR JUGENDFORSCHUNG, MÜNCHEN.

DATE 4 FEB 77.

7f

UND VON WELCHEN GENOMMENEN MITTELEN WISSEN SIE NOCH DIE NAMEN  
ODER WIE SIE UNGEFAEHR HEISSEN.  
RAUSCHMITTEL.

FILTER SCHON RAUSCHM. GENOMMEN

	TOTAL 1973	TOTAL 1976	MAEHN LICH	WEIB- LICH	14-17 JAHRE	18-20 JAHRE	21-25 JAHRE	BIS 5 T. EINW.	5 T. BIS 100 T EINW.	UEBER 100 T EINW.	NIELS 1+5	NIELS 2	NIELS 3A	NIELS 3B	NIELS 4
F RESPONDENT	200	91	60	31	14	33	44	15	23	53	37	26	7	12	9
HASCHISCH	153 76.5	55 60.4	37 61.7	18 58.1	4 28.6	24 72.7	27 61.4	10 66.7	15 65.2	30 56.6	24 64.9	15 57.7	5 71.4	7 58.3	4 44.4
MARIHUANA	14 9.0	12 13.2	10 16.7	2 6.5	2 14.3	4 12.1	6 13.6	-	2 8.7	10 18.9	0 16.2	3 11.5	-	1 8.3	2 22.2
LSD	38 19.0	19 20.9	17 28.3	2 6.5	1 7.1	8 24.2	10 22.7	3 20.0	5 21.7	11 20.6	7 18.9	6 23.1	1 14.3	1 8.3	4 44.4
ALKOHOL	30 15.0	11 12.1	9 15.0	2 6.5	3 21.4	4 12.1	4 9.1	1 6.7	1 4.5	9 17.0	3 8.1	4 15.4	-	2 16.7	2 22.2
OPIUM MORPGIUM	14 6.5	3 3.3	1 1.7	2 6.5	-	3 9.1	-	1 6.7	-	2 3.8	1 2.7	-	1 14.3	-	1 11.1
KOKAIN	-	2 2.2	1 1.7	1 3.2	1 7.1	1 3.0	-	2 13.3	-	-	-	-	2 28.6	-	-
HEROIN	-	3 3.3	2 3.3	1 3.2	-	1 3.0	2 4.5	1 6.7	2 8.7	-	-	2 7.7	1 14.3	-	-
MEDIKAMENTE	6 3.0	1 1.1	-	1 3.2	-	1 3.0	-	-	1 4.3	-	-	-	-	1 3.3	-
ANDERE	9 4.5	9 9.9	7 11.7	2 6.5	2 14.3	2 6.1	5 11.4	2 13.3	1 4.3	0 11.3	0 16.2	-	2 28.6	1 8.3	-



INSTITUT FUER JUGENDFORSCHUNG, MUENCHEN.

DATE 4 FEB 77.

7g

UND VON WELCHEN GENOMMENEN MITTELN WISSEN SIE NOCH DIE NAMEN  
ODER WIE SIE UNGEFAEHR HEISSEN.  
AUFPUTZMITTEL.

FILTER SCHON AUFPUTZSCHM.GENOMMEN

	TOTAL 1975	TOTAL 1976	MAENN- LICH	WEIB- LICH	14-17 JAHRE	18-20 JAHRE	21-25 JAHRE	BIS 5 T. EINW.	5 T. BIS 100 T EINW.	UEBER 100 T EINW.	NIELS 1+5	NIELS 2	NIELS 3A	NIELS 3B	NIELS 4
F RESPONNENT	138	51	25	20	6	11	34	11	15	25	24	10	5	12	-
CAPTAGON	51 37.0	13 25.5	7 28.0	6 23.1	1 16.7	3 27.3	9 26.5	-	3 20.0	10 40.0	7 29.2	4 40.0	1 20.0	1 8.3	-
AN 1	50 30.2	14 27.5	8 32.0	6 23.1	-	4 36.4	10 29.4	2 18.2	2 13.3	10 40.0	10 41.7	1 10.0	-	3 25.0	-
PRELUDIN	15 10.9	-	-	-	-	-	-	-	-	-	-	-	-	-	-
ROSIMON	9 6.5	-	-	-	-	-	-	-	-	-	-	-	-	-	-
COCA,KAFFEE,NIKOTIN ALKOHOL,SANGRITA	14 10.1	11 21.6	6 32.0	3 11.5	1 16.7	3 27.3	7 20.6	3 27.3	5 53.5	5 12.0	5 12.5	1 10.0	2 40.0	5 41.7	-
ANDERE	27 17.0	12 25.5	6 24.0	6 23.1	1 16.7	3 27.3	8 23.5	3 27.3	3 20.0	6 24.0	6 25.0	3 30.0	2 40.0	1 8.3	-



WIE HAEUFIG HABEN SIE DIESE MITTEL GENOMMEN.  
SAGEN SIE MIR BITTE ZU JEDEM MITTEL, OB SIE ES EINMAL  
, MEHRMALS ODER REGELMAESSIG GENOMMEN HABEN.

8a

FILTR SCHUN MITTEL GENOMMEN

	TOTAL 1973	TOTAL 1976	MAENN LICH	WEIB- LICH	14-17 JAHRE	18-20 JAHRE	21-25 JAHRE	BIS > T. EINW.	5 T. BIS 100 T EINW.	UEBER 100 T EINW.	NIELS 1+5	NIELS 2	NIELS 3A	NIELS 3B	NIELS 4
F RESPONDENT	1213	1262	618	644	475	315	472	335	450	477	305	351	203	189	214
SCHLAFMITTEL EINMAL	114 9.7	124 9.8	51 8.3	73 11.3	45 9.5	31 9.8	42 10.2	25 7.5	39 8.7	60 12.6	29 9.5	33 9.4	21 10.3	27 14.3	14 6.5
MEHRMALS	240 19.3	167 13.2	68 11.0	99 15.4	46 9.7	54 17.1	67 14.2	41 12.2	64 14.2	62 13.0	48 15.7	43 12.3	32 15.8	19 10.1	25 11.7
REGELM.	5 .4	10 .8	2 .3	8 1.2	1 .2	4 1.3	5 1.1	3 .9	1 .2	6 1.3	3 1.0	4 1.1	2 1.0	1 .5	-
SCHMERZMITTEL EINMAL	148 11.3	156 12.5	81 13.1	77 12.0	65 13.7	43 13.7	50 10.6	41 12.2	62 13.8	55 11.5	30 9.8	54 15.4	24 11.8	24 12.7	26 12.1
MEHRMALS	520 70.1	795 63.8	373 60.4	422 65.5	268 56.4	207 65.7	320 67.8	216 64.5	293 65.1	280 60.0	194 63.6	230 65.5	121 59.0	108 57.1	142 66.4
REGELM.	35 2.7	33 2.6	6 1.3	25 3.9	10 2.1	13 4.1	10 2.1	12 3.6	11 2.4	10 2.1	7 2.3	5 1.4	4 2.0	14 7.4	3 1.4
VITAMINE EINMAL	116 8.8	140 11.7	75 12.1	73 11.3	69 14.5	27 8.6	52 11.0	28 8.4	67 14.9	53 11.1	44 14.4	42 12.0	12 5.9	20 13.8	24 11.2
MEHRMALS	525 40.0	376 29.8	190 31.7	180 28.0	148 31.2	82 26.0	140 30.9	91 27.2	135 30.1	150 31.4	78 25.6	93 26.5	79 36.9	62 32.8	64 29.9
REGELM.	118 9.3	131 10.4	57 9.2	74 11.5	35 7.4	37 11.7	59 12.5	35 10.4	46 10.2	50 10.5	37 12.1	39 11.1	15 7.4	23 12.2	17 7.9
STAEKUNGSM. EINMAL	60 4.8	43 3.4	23 3.7	20 3.1	15 3.2	9 2.9	15 4.0	9 2.7	16 4.0	16 3.4	14 4.0	10 2.8	5 2.5	4 2.1	10 4.7
MEHRMALS	117 8.9	56 4.4	19 3.1	37 5.7	10 2.1	16 5.7	28 5.9	11 3.3	19 4.2	26 5.5	10 3.3	15 4.3	17 8.4	8 4.2	0 2.8
REGELM.	17 1.3	25 2.0	10 1.6	15 2.3	7 1.5	9 2.9	9 1.9	7 2.1	9 2.0	9 1.9	2 .7	8 2.3	4 2.0	4 2.1	7 3.3
BERUHINGUNGSM. EINMAL	129 9.8	105 8.3	41 6.6	64 9.9	33 6.9	26 8.3	46 9.7	27 8.1	35 7.8	43 9.0	24 7.9	32 9.1	15 7.4	26 13.8	8 5.7
MEHRMALS	240 19.3	155 12.3	65 10.5	90 14.0	45 9.5	42 13.3	68 14.4	36 10.7	47 10.4	72 15.1	45 14.8	33 9.4	31 15.3	16 8.5	30 14.0



8b

WIE HAEUFIG HABEN SIE DIESE MITTEL GENOMMEN.  
SAGEN SIE MIR BITTE ZU JEDEM MITTEL, OB SIE ES EINMAL  
, MEHRMALS, ODER REGELMAESSIG GENOMMEN HABEN.

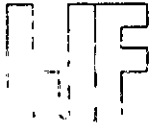
FILTER SCHON MITTEL GENOMMEN

	TOTAL 1973	TOTAL 1976	MAENN LICH	WEIB- LICH	14-17 JAHRE	18-20 JAHRE	21-25 JAHRE	BIS 5 T. EINW.	5 T. BIS 100 T EINW.	UEBER 100 T EINW.	NIELS 1+5	NIELS 2	NIELS 3A	NIELS 3B	NIELS 4
F RESPONDENT	1313	1.62	618	644	475	315	472	355	450	477	305	351	203	189	214
REGELM.	27	28	9	19	3	12	13	6	11	11	2	9	7	8	2
	2.1	2.2	1.5	3.0	.6	3.8	2.8	1.8	2.4	2.3	.7	2.6	3.4	4.2	.9
RAUSCHMITTEL EINMAL	58	33	17	16	7	9	17	12	12	9	12	8	3	6	4
	4.4	2.6	2.8	2.5	1.5	2.9	3.6	3.6	2.7	1.9	3.9	2.3	1.5	3.2	1.9
MEHRMALS	155	92	60	32	13	41	36	16	21	55	17	25	9	9	12
	11.8	7.3	9.7	5.0	2.7	13.0	8.1	4.8	4.7	11.5	12.1	7.1	4.4	4.8	5.6
REGELM.	29	20	14	6	2	5	13	6	2	17	5	2	5	3	5
	2.2	1.6	2.3	.9	.4	1.6	2.8	1.8	.4	2.5	1.6	.6	2.5	1.6	2.3
AUFPUTSCHM. EINMAL	54	39	18	21	9	9	21	11	17	11	11	10	4	8	6
	4.1	3.1	2.9	3.3	1.9	2.9	4.4	3.3	3.2	2.3	3.6	2.8	2.0	4.2	2.8
MEHRMALS	121	51	25	26	6	15	36	11	11	29	22	17	5	8	9
	9.2	4.0	4.0	4.0	1.3	4.8	6.4	3.3	2.4	6.1	7.2	2.0	2.5	4.2	4.2
REGELM.	23	16	8	8	2	6	8	4	4	8	4	6	1	4	1
	1.8	1.3	1.3	1.2	.4	1.9	1.7	1.2	.5	1.7	1.5	1.7	.5	2.1	.5



ES GIBT JA RAUCHER, DIE MIT DEM RAUCHEN VON HEUTE AUF MORGEN  
 AUFHOEREN KOENNEN, ANDEREN RAUCHERN DAGEGEN FAELT ES SCHWER,  
 MIT DEM RAUCHEN AUFZUHOEREN. JETZT EINMAL ABGESEHEN DAVON,  
 OB SIE BISHER SCHON EINMAL GERAUCHT HABEN ODER NICHT.  
 ZU WELCHER GRUPPE WUERDEN SIE SICH RECHNEN.

	TOTAL 1973	TOTAL 1976	MAENN LICH	WEIB- LICH	14-17 JAHRE	18-20 JAHRE	21-25 JAHRE	BIS 5 T. EINW.	5 T. BIS 100 T EINW.	UNTER 100 T EINW.	NIELS 1+5	NIELS 2	NIELS 3A	NIELS 3B	NIELS 4
F RESPONDENT	1438	1503	777	726	590	383	530	388	550	565	365	413	252	227	246
KUENNTE AUFHOEREN	660 49.0	901 59.9	477 61.4	424 58.4	408 69.2	217 56.7	276 52.1	220 56.7	345 62.4	338 59.8	201 55.1	243 58.6	160 63.5	143 63.0	154 62.6
WUERDE SCHWERFALLEN	762 57.8	550 36.6	276 35.5	274 37.7	161 27.3	160 41.8	229 43.2	152 39.2	174 35.3	204 36.1	144 39.5	155 37.5	55 33.7	82 36.1	84 34.1



UND WIE MAERE ES VERMUTLICH BEI DER EINNAHME VON  
RAUSCHMITTELN- WUERDEN SIE DA FUER SICH EINE GEFAHR SEHEN,  
DASS SIE MIT DER EINNAHME VON RAUSCHMITTELN NICHT MEHR  
AUFHOREN KUENNEN, ODER GLAUBEN SIE, DASS FUER SIE EINE  
SOLCH. GEFAHR NICHT BESTEHT.

	TOTAL 1973	TOTAL 1976	MAENN LICH	WEIB- LICH	14-17 JAHRE	18-20 JAHRE	21-25 JAHRE	BIS 5 T. EINW.	5 T. BIS 100 T EINW.	ÜBER 100 T EINW.	NIELS 1+5	NIELS 2	NIELS 3A	NIELS 3b	NIELS 4
F RESPONDENT	1488	1503	777	726	590	383	530	388	550	565	365	413	252	227	246
JA, GEFAHR BESTEHT	664 45.3	676 45.0	371 47.7	305 42.0	283 48.0	174 45.4	219 41.3	151 38.9	268 48.7	257 45.5	160 43.6	193 46.7	115 45.6	85 37.4	123 50.0
NEIN, KÜNNTE AUFHÖREN	721 48.2	765 50.9	373 48.0	392 54.0	263 48.0	198 51.7	284 53.6	205 52.8	203 48.7	292 51.7	186 51.5	203 49.2	128 50.8	132 58.1	114 46.3



SUCHEN SIE ALLES VON DIESER LISTE HERAUS, WAS SIE  
PERSOENLICH ALS MISSBRAUCH VON DROGEN BEZEICHNEN WUERDEN.  
SIE BRAUCHEN NUR DIE ZUTREFFENDEN BUCHSTABEN ANGEBEN.  
LISTE 3.

	TOTAL 1973	TOTAL 1976	MAENN- LICH	WEIB- LICH	14-17 JAHRE	18-20 JAHRE	21-25 JAHRE	BIS > 25 EINW.	5 T. BIS 100 T EINW.	UEBER 100 T EINW.	NIELS 1+5	NIELS 2	NIELS 3A	NIELS 3B	NIELS 4
F RESPONDENT	1488	1503	777	726	590	383	530	388	550	565	365	413	252	227	246
A	642 50.6	1003 66.7	523 67.3	480 66.1	376 63.7	268 70.0	359 67.7	253 65.2	360 65.5	390 69.0	248 67.9	282 68.3	167 66.3	148 65.2	156 64.2
B	539 30.2	570 37.9	298 38.4	272 37.5	235 39.8	147 38.4	188 35.5	140 36.1	212 38.5	218 38.6	168 46.0	145 35.1	89 35.3	75 33.0	93 37.8
C	698 46.9	591 39.3	327 42.1	264 36.4	232 39.3	143 37.3	216 40.8	148 38.1	210 38.2	233 41.2	162 44.4	176 42.6	82 32.5	82 36.1	89 36.2
D	426 28.6	477 31.7	267 34.4	210 28.9	214 36.3	109 28.5	154 29.1	111 28.6	191 34.7	175 31.0	127 34.6	143 34.6	71 28.2	62 27.3	74 30.1
E	1116 79.0	1207 80.3	622 80.1	585 80.6	433 73.4	320 83.6	454 85.7	301 77.6	457 83.1	449 79.5	239 79.2	350 84.7	206 81.7	173 76.2	189 76.8
F	997 67.0	1142 76.0	592 76.2	550 75.8	406 68.8	304 79.4	432 81.5	280 72.2	432 78.5	430 76.1	286 78.4	330 79.9	179 71.0	174 76.7	173 70.3
G	1093 73.5	1158 77.0	604 77.7	554 76.3	439 74.4	296 77.3	423 79.8	293 75.5	439 79.8	426 75.4	280 76.7	333 80.6	180 71.4	176 77.5	189 76.8
H	854 60.1	938 62.4	481 61.9	457 62.9	317 53.7	243 63.4	378 71.3	239 61.6	329 59.8	370 65.5	224 61.4	262 63.4	142 56.3	148 65.2	162 65.9
I	1149 77.2	1120 74.5	587 75.5	533 73.4	394 66.8	291 76.0	435 82.1	294 75.8	412 74.9	414 73.3	275 75.5	316 76.5	178 70.6	174 76.7	177 72.0
K	1088 73.1	914 60.8	507 65.3	407 56.1	331 56.1	250 65.3	333 62.8	225 58.0	348 65.3	341 60.4	240 65.8	264 63.9	136 54.0	129 50.8	145 56.9
L	-	548 36.5	318 40.9	230 31.7	218 36.9	133 34.7	197 37.2	153 34.3	199 36.2	216 38.2	159 43.0	151 36.6	88 34.9	71 31.3	79 32.1
M	-	242 16.1	122 15.7	120 16.5	107 18.1	58 15.1	77 14.5	71 16.3	91 16.5	80 14.7	50 13.7	62 15.0	45 17.9	37 16.3	48 19.5
N	-	281 18.7	156 20.1	125 17.2	122 20.7	70 18.3	89 16.8	66 17.0	112 20.4	103 18.2	65 17.8	81 19.6	46 18.3	42 18.5	47 19.1
O	-	61 4.1	35 4.5	26 3.6	26 4.4	14 3.7	21 4.0	12 3.1	30 5.5	19 3.4	17 4.7	19 4.6	15 6.0	4 1.8	6 2.4
KEINE ANGABE	29 1.9	13 .9	5 .6	8 1.1	2 .3	1 .3	10 1.9	8 2.1	3 .5	2 .4	9 2.5	-	2 .8	-	2 .8





MANCHE LEUTE SAGEN, IMMER WENIGER JUGENDLICHE NEHMEN RAUSCHMITTEL, ANDERE SAGEN, IMMER MEHR JUGENDLICHE NEHMEN RAUSCHMITTEL. WAS MEINEN SIE- NIMMT DIE ZAHL DER JUGENDLICHEN, DIE RAUSCHMITTEL NEHMEN GEGENWAERTIG ZU ODER NIMMT SIE EHER AB.

	TOTAL 1973	TOTAL 1976	MAENN LICH	WEIB- LICH	14-17 JAHRE	18-20 JAHRE	21-25 JAHRE	BIS 5 T. EINW.	5 T. BIS 100 T EINW.	UEBER 100 T EINW.	NIELS 1+5	NIELS 2	NIELS 3A	NIELS 3B	NIELS 4
F RESPONDENT	1488	1503	777	726	596	383	530	368	550	565	365	413	252	227	246
NIMMT ZU	918 61.7	883 58.7	464 59.7	419 57.7	369 62.5	219 57.2	295 55.7	216 58.7	316 57.1	349 61.8	211 57.6	245 59.3	156 61.9	140 61.7	131 53.3
NIMMT AB	548 36.8	591 39.3	297 38.2	294 40.5	204 34.6	160 41.8	227 42.8	163 42.0	224 40.7	204 36.1	139 38.1	161 39.0	91 36.1	86 37.9	114 46.3



UND WIE IST ES MIT DEM ALKOHOLGENUSS VON JUGENDLICHEN- MANCHE LEUTE SAGEN, IMMER WENIGER JUGENDLICHE NEHMEN ALKOHOL ZU SICH, ANDERE SAGEN, IMMER MEHR JUGENDLICHE NEHMEN ALKOHOL ZU SICH. WAS MEINEN SIE- NIMMT DIE ZAHL DER JUGENDLICHE, DIE ALKOHOL ZU SICH NEHMEN, GEGENWAERTIG EHER ZU ODER NIMMT SIE EHER AB.

	TOTAL 1973	TOTAL 1976	MAENN LICH	WEIB- LICH	14-17 JAHRE	18-20 JAHRE	21-25 JAHRE	BIS 5 T. EINW.	5 T. BIS 100 T EINW.	UEBER 100 T EINW.	NIELS 1+3	NIELS 2	NIELS 3A	NIELS 3B	NIELS 4
F RESPONDENT		1503	777	726	590	383	530	388	550	565	365	413	292	227	246
NIMMT ZU		1414 94.1	734 94.5	680 93.7	551 93.4	367 95.8	496 93.6	368 94.8	510 94.2	528 93.5	337 92.3	389 94.2	243 96.4	214 94.3	231 93.9
NIMMT AB		68 4.5	32 4.1	36 5.0	29 4.7	13 3.4	26 4.9	17 4.4	25 4.5	26 4.6	23 6.3	17 4.1	5 2.0	10 4.4	13 5.3



UND WIE IST ES MIT DEM ZIGARETTENRAUCHEN- MANCHE LEUTE SAGEN,  
 IMMER WENIGER JUGENDLICHE RAUCHEN ZIGARETTEN, ANDERE SAGEN,  
 IMMER MEHR JUGENDLICHE RAUCHEN ZIGARETTEN.  
 WAS MEINEN SIE- NIMMT DIE ZAHL DER JUGENDLICHEN,  
 DIE ZIGARETTEN RAUCHEN GEGENWAERTIG EHER ZU ODER NIMMT SIE EHER AB.

	TOTAL 1973	TOTAL 1976	MAENN LICH	WEIB- LICH	14-17 JAHRE	18-20 JAHRE	21-25 JAHRE	BIS 5 T. EINW.	5 T. BIS 100 T EINW.	UEBER 100 T EINW.	NIELS 1+5	NIELS 2	NIELS 3A	NIELS 3B	NIELS 4
F RESPONDENT		1503	777	726	590	383	530	386	550	565	365	413	252	227	246
NIMMT ZU		1150 76.5	585 75.3	565 77.8	488 82.7	284 74.2	378 71.3	281 72.4	442 80.4	427 75.6	282 77.3	307 74.3	217 86.1	171 75.3	173 70.3
NIMMT AB		316 21.0	171 22.0	145 20.0	89 15.1	94 24.5	133 25.1	99 25.5	99 18.0	118 20.9	77 21.1	90 21.8	31 12.3	50 22.0	68 27.6



WIE STARK KUEHMERN SICH IHRE ELTERN UM IHRE TAEGLICHEN  
PERSOENLICHEN PROBLEME.

	TOTAL 1973	TOTAL 1976	MAENN LICH	WEIB- LICH	14-17 JAHRE	18-20 JAHRE	21-25 JAHRE	BIS 5 T. EINW.	5 T. BIS 100 T EINW.	UEBER 100 T EINW.	NIELS 1+5	NIELS 2	NIELS 3A	NIELS 3B	NIELS 4
F RESPONDENT		1503	777	726	590	383	530	388	550	565	365	413	252	227	246
SEHR STARK		173 11.5	77 9.9	96 13.2	79 13.4	49 12.8	45 8.5	35 9.0	77 14.0	61 10.8	40 11.0	55 13.3	34 13.5	18 7.9	26 10.6
STARK		483 32.1	243 31.3	240 33.1	252 42.7	124 32.4	107 20.2	130 33.5	170 30.9	163 32.4	96 26.3	139 33.7	86 34.1	78 34.4	84 34.1
NICHT SO STARK		535 35.6	295 38.0	240 33.1	198 33.6	142 37.1	195 36.8	146 37.6	191 34.7	198 35.0	129 35.3	143 34.6	93 36.9	76 33.5	94 38.2
GANZ GERING		178 11.8	98 12.6	80 11.0	50 8.5	40 10.4	88 16.6	51 13.1	62 11.3	65 11.5	53 14.5	48 11.6	33 13.1	22 9.7	22 8.9
UEBERHAUPT NICHT		121 8.1	60 7.7	61 8.4	10 1.7	26 6.8	85 16.0	27 7.0	44 8.0	50 8.5	47 12.9	25 6.1	9 3.6	23 10.1	17 6.9
ELTERN LEBEN NICHT MEHR		14 .9	6 .8	8 1.1	-	4 1.0	10 1.9	3 .8	5 .9	0 1.1	3 .8	6 1.5	1 .4	-	4 1.6



WIE WUERDEN SIE IHR VERHAELTNIS ZU IHREN ELTERN BEZEICHNEN.

16

	TOTAL 1973	TOTAL 1976	MAENN LICH	WEIB- LICH	14-17 JAHRE	18-20 JAHRE	21-25 JAHRE	BIS 5 T. EINW.	5 T. BIS 100 T EINW.	UEBER 100 T EINW.	NIELS 1+5	NIELS 2	NIELS 3A	NIELS 3B	NIELS 4
F RESPONDENT		1503	777	726	590	383	530	388	550	565	365	413	252	227	246
KOMMT SEHR GUT AUS		416 27.7	204 26.3	212 29.2	170 28.8	98 25.6	148 27.9	107 27.6	142 25.8	167 29.6	97 26.6	120 29.1	74 29.4	55 24.2	70 28.5
KOMMT GUT AUS		882 58.7	474 61.0	408 56.2	364 61.7	226 59.0	292 55.1	237 61.1	335 60.9	310 54.9	203 55.6	237 57.4	158 62.7	139 61.2	145 58.9
KOMMT NICHT SO GUT AUS		164 10.9	79 10.2	85 11.7	51 8.6	50 13.1	63 11.9	32 8.2	61 11.1	71 12.0	50 13.7	47 11.4	19 7.5	27 11.9	21 8.5
KOMMT GAR NICHT AUS		25 1.7	14 1.8	11 1.5	4 .7	8 2.1	13 2.5	8 2.1	6 1.1	11 1.9	12 3.3	2 .5	-	6 2.6	5 2.0
ELTERN LEBEN NICHT MEHR		11 .7	5 .6	6 .8	-	3 .8	8 1.5	2 .5	4 .7	5 .9	2 .5	5 1.2	-	-	4 1.6



ICH NENNE IHNEN JETZT EINIGE GETRAENKE UND SIE SAGEN MIR BITTE,  
NACH DIESER LISTE, WIE HAEUFIG SIE DAS GETRAENK TRINKEN.  
MILCH.

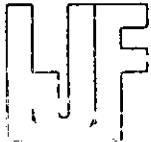
	TOTAL 1973	TOTAL 1976	MAENN LICH	WEIB- LICH	14-17 JAHRE	18-20 JAHRE	21-25 JAHRE	BIS 5 T. EINW.	5 T. BIS 100 T EINW.	UEBER 100 T EINW.	NIELS 1+5	NIELS 2	NIELS 3A	NIELS 3B	NIELS 4
F RESPONDENT	1468	1503	777	726	590	363	530	388	550	565	365	413	252	227	246
MEHRMALS I.D.WOCHE	807 54.2	810 53.9	437 56.2	373 51.4	344 58.3	206 53.8	260 49.1	194 50.6	289 52.5	327 57.9	214 58.6	238 57.6	112 44.4	115 50.7	131 53.3
EINMAL I.D.WOCHE	140 9.4	159 10.6	81 10.4	78 10.7	59 10.0	46 12.0	54 10.2	38 9.8	56 10.2	65 11.5	32 8.8	47 11.4	27 10.7	27 11.9	26 10.6
MEHRMALS IM MONAT	142 9.5	149 9.9	88 11.3	61 8.4	51 8.6	34 8.9	64 12.1	39 10.1	59 10.7	51 9.0	31 8.5	39 9.4	35 13.9	20 8.8	24 9.8
EINMAL IM MONAT	50 3.4	55 3.7	31 4.0	24 3.3	16 2.7	18 4.7	21 4.0	18 4.6	25 4.5	12 2.1	14 3.8	10 2.4	7 2.6	10 4.4	14 5.7
SELTENER, TRINKT NICHT	343 23.1	338 22.5	144 18.5	194 26.7	123 20.8	77 20.1	138 26.0	106 27.3	124 22.5	108 19.1	78 21.4	78 18.9	72 28.6	55 24.2	55 22.4



ICH NENNE IHNEN JETZT EINIGE GETRAENKE UND SIE SAGEN MIR BITTE,  
NACH DIESER LISTE, WIE HAEUFIG SIE DAS GETRAENK TRINKEN.  
WEIN.

17b

	TOTAL 1973	TOTAL 1976	MAENN LICH	WEIB- LICH	14-17 JAHRE	18-20 JAHRE	21-25 JAHRE	BIS 5 T. EINW.	5 T. BIS 100 T EINW.	UEBER 100 T EINW.	NIELS 1+5	NIELS 2	NIELS 3A	NIELS 3B	NIELS 4
F RESPONDENT	1488	1503	777	726	590	383	530	388	550	565	365	413	252	227	240
MEHRMALS I.D.WOCHE	144 9.7	151 10.0	76 9.8	75 10.3	16 2.7	34 8.9	101 19.1	29 7.5	47 8.5	75 13.3	33 9.0	23 5.6	33 13.1	44 19.4	18 7.3
EINMAL I.D.WOCHE	213 14.3	209 13.9	102 13.1	107 14.7	56 9.5	59 15.4	94 17.7	57 14.7	95 17.3	57 10.1	45 12.3	52 12.6	33 13.1	44 19.4	35 14.2
MEHRMALS IM MONAT	332 22.3	285 19.0	144 18.5	141 19.4	85 14.4	74 19.3	126 23.8	66 17.0	93 16.9	126 22.5	72 19.7	93 22.5	33 13.1	42 18.5	45 18.3
EINMAL IM MONAT	237 15.9	278 18.5	130 16.7	148 20.4	119 20.2	85 22.2	74 14.0	71 18.3	101 18.4	106 18.8	53 14.5	84 20.3	46 18.3	35 15.4	60 24.4
SELTENER, TRINKT NICHT	554 37.2	582 38.7	325 41.8	257 35.4	314 53.2	130 33.9	138 26.0	168 43.3	214 38.9	200 35.4	163 44.7	160 38.7	107 42.5	62 27.3	90 36.6



17c

ICH NENNE IHNEN JETZT EINIGE GETRAENKE UND SIE SAGEN MIR BITTE,  
NACH DIESER LISTE, WIE HAEUFIG SIE DAS GETRAENK TRINKEN.  
BIER.

	TOTAL 1975	TOTAL 1976	MAENN- LICH	WEIB- LICH	14-17 JAHRE	18-20 JAHRE	21-25 JAHRE	BIS 5 T. EINW.	5 T. BIS 100 T EINW.	UEBER 100 T EINW.	NIELS 1+5	NIELS 2	NIELS 3A	NIELS 3B	NIELS 4
F RESPONDENT	1488	1503	777	726	590	383	530	386	550	565	365	413	252	227	246
MEHRMALS I.D.WOCHE	950 37.0	500 33.3	381 49.0	119 16.4	124 21.0	136 35.5	240 45.3	147 37.9	181 32.9	172 30.4	122 33.4	130 31.5	80 31.7	70 30.8	98 39.8
EINMAL I.D.WOCHE	161 10.8	221 14.7	125 16.1	96 13.2	86 14.6	72 18.8	63 11.9	47 12.1	91 16.5	83 14.7	46 12.6	88 21.3	35 13.9	26 11.5	26 10.6
MEHRMALS IM MONAT	124 8.1	221 14.7	105 13.5	116 16.0	98 16.6	53 13.8	70 13.2	60 15.5	62 11.3	99 17.5	65 17.8	57 13.6	38 15.1	30 13.2	31 12.6
EINMAL IM MONAT	121 8.1	102 6.8	37 4.8	65 9.0	65 11.0	18 4.7	19 3.6	23 5.9	44 8.0	35 6.2	25 6.8	27 6.5	18 7.1	14 6.2	18 7.3
SELTENER, TRINKT NICHT	404 27.2	448 29.8	126 16.2	322 44.4	211 35.8	104 27.2	133 25.1	111 28.6	168 30.5	165 29.9	100 27.4	110 26.6	81 32.1	85 37.4	72 29.3





17d

ICH NENNE IHNEN JETZT EINIGE GETRAENKE UND SIE SAGEN MIR BITTE,  
NACH DIESER LISTE, WIE HAEUFIG SIE DAS GETRAENK TRINKEN.  
FRUCHTSAFT.

	TOTAL 1973	TOTAL 1976	MAENN LICH	WEIB- LICH	14-17 JAHRE	18-20 JAHRE	21-25 JAHRE	BIS 5 T. EINW.	5 T. BIS 100 T EINW.	UEBEK 100 T EINW.	NIELS 1+3	NIELS 2	NIELS 3A	NIELS 3B	NIELS 4
F RESPONDENT	1488	1503	777	726	590	383	530	383	550	565	365	413	252	227	246
MEHRMALS I.D.WOCHE	804 54.0	803 53.4	339 43.6	464 63.9	316 53.9	200 52.2	285 53.8	203 52.3	293 54.2	302 53.5	217 59.5	208 50.4	135 53.6	144 63.4	99 40.2
EINMAL I.D.WOCHE	188 12.6	201 13.4	131 16.9	70 9.6	76 13.2	63 16.4	60 11.3	49 12.6	65 11.8	67 12.4	49 13.4	62 15.0	30 11.9	23 10.1	37 15.0
MEHRMALS IM MONAT	257 17.3	205 13.6	118 15.2	87 12.0	84 14.2	49 12.8	72 13.6	49 12.6	76 14.2	78 13.8	35 9.6	67 16.2	38 15.1	24 10.6	41 16.7
EINMAL IM MONAT	49 3.3	78 5.2	47 6.0	31 4.3	29 4.9	23 6.0	26 4.9	27 7.0	25 4.5	26 4.6	16 4.4	21 5.1	11 4.4	9 4.0	21 8.5
SELTENER, TRINKT NICHT	174 11.7	213 14.2	140 18.0	73 10.1	76 12.7	48 12.5	89 16.8	58 14.9	82 14.9	73 12.9	47 12.9	54 13.1	38 15.1	27 11.9	47 19.1



ICH NENNE IHNEN JETZT EINIGE GETRAENKE UND SIE SAGEN MIR BITTE,  
NACH DIESER LISTE, WIE HAEUFIG SIE DAS GETRAENK TRINKEN.  
SCHNAPS.

	TOTAL 1973	TOTAL 1976	MAENN LICH	WEIB- LICH	14-17 JAHRE	18-20 JAHRE	21-25 JAHRE	BIS 5 T. EINW.	5 T. BIS 100 T EINW.	UEBER 100 T EINW.	NIELS 1+5	NIELS 2	NIELS 3A	NIELS 3B	NIELS 4
F RESPONDENT	1488	1503	777	726	590	383	530	388	550	565	365	413	252	227	246
MEHRMALS I.D.WOCHE	114 7.7	109 7.3	86 11.1	23 3.2	18 3.1	25 6.5	66 12.5	22 5.7	37 6.7	50 8.8	28 7.7	23 5.6	31 12.3	14 6.2	13 5.3
EINMAL I.D.WOCHE	182 12.2	138 9.2	87 11.2	51 7.0	31 5.3	46 12.0	61 11.5	52 13.4	41 7.5	45 7.9	46 12.0	33 8.0	20 7.9	19 8.4	20 6.1
MEHRMALS IM MONAT	241 16.2	201 13.4	151 16.9	70 9.6	47 8.0	53 13.8	101 19.1	53 13.7	78 14.2	70 12.4	59 16.2	43 10.4	31 12.3	29 12.8	39 15.9
EINMAL IM MONAT	204 13.7	200 13.3	104 13.4	96 13.2	70 11.9	57 14.9	73 13.8	43 11.1	81 14.7	76 13.5	52 14.2	68 16.5	27 10.7	27 11.9	26 10.6
SELTENLK, TRINKT NICHT	732 49.2	853 56.8	370 47.6	483 66.5	424 71.9	202 52.7	227 42.8	218 56.2	312 56.7	323 57.2	178 48.8	246 59.6	145 56.7	138 60.8	148 60.2



ALS JUGENDLICHER NEIGT MAN JA DAZU, AB UND ZU MAL UEBER DIE STRAENGE  
ZU SCHLAGEN. SEI ES, DASS MAN ABENDS EINMAL VIEL ZU SPAET NACH HAUSE  
KOMMT, SEI ES, DASS MAN VIEL ZU VIEL ALKOHOL GETRUNKEN HAT.  
IST ES IHNEN SCHON EINMAL PASSIERT, DASS SIE VIEL ZU VIEL ALKOHOL  
GETRUNKEN HABEN, SO EINEN RICHTIGEN ALKOHOLRAUSCH HATTEN.

	TOTAL 1973	TOTAL 1976	MAENN LICH	WEIB- LICH	14-17 JAHRE	18-20 JAHRE	21-25 JAHRE	BIS 5 T. EINW.	5 T. BIS 100 T EINW.	UEBER 100 T EINW.	NIELS 1+5	NIELS 2	NIELS 3A	NIELS 3B	NIELS 4
F RESPONDENT	1488	1503	777	726	590	383	530	388	550	565	365	413	252	227	246
JA	897 60.3	869 57.8	536 69.0	333 45.9	237 40.2	235 61.4	397 74.9	237 61.1	289 52.5	343 60.7	235 64.4	237 57.4	131 52.0	129 56.8	137 55.7
NEIN	577 38.8	624 41.5	236 30.4	388 53.4	350 59.3	145 37.9	129 24.3	150 38.7	256 46.5	218 38.6	127 34.8	174 42.1	118 46.8	97 42.7	108 43.9



WIE OFT IST ES IHNEN BISHER IM LEBEN PASSIERT,  
DASS SIE SO EINEN RICHTIGEN ALKOHOLRAUSCH HATTEN.

19

FILTER HATTE ALKOHOLRAUSCH

	TOTAL 1973	TOTAL 1976	MAENN- LICH	WEIB- LICH	14-17 JAHRE	18-20 JAHRE	21-25 JAHRE	BIS 5 T. EINW.	5 T. BIS 100 T EINW.	UEBER 100 T EINW.	NIELS 1+5	NIELS 2	NIELS 3A	NIELS 3B	NIELS 4
F RESPONDENT	897	869	536	333	237	235	397	237	289	343	235	237	131	129	137
EINMAL	175 19.5	181 20.8	83 15.5	98 29.4	75 31.6	46 19.6	60 15.1	51 21.5	60 20.8	70 20.4	49 20.9	45 19.0	27 20.6	34 26.4	26 19.0
ZWEIMAL	154 17.2	174 20.0	74 13.8	100 30.0	62 26.2	38 16.2	74 18.6	42 17.7	65 22.5	67 19.5	38 16.2	49 20.7	29 22.1	25 19.4	33 24.1
DREIMAL	147 16.4	138 15.9	74 13.6	64 19.2	28 11.8	31 13.2	79 19.9	32 13.5	49 17.0	57 16.6	36 15.3	40 16.9	19 14.5	25 19.4	18 13.1
VIER- BIS FUENFMAL	130 14.5	136 15.7	107 20.0	29 8.7	30 12.7	50 21.3	56 14.1	35 14.0	46 15.9	55 16.0	39 16.6	48 20.3	16 12.2	17 13.2	16 11.7
SECHS- BIS ZEHNMAL	104 11.6	104 12.0	80 14.9	24 7.2	26 11.0	26 11.1	52 13.1	38 16.0	37 12.8	27 8.5	27 11.5	24 10.1	13 9.9	18 14.0	22 16.1
ELFMAL ODER OEFTER	175 19.5	132 15.2	118 22.0	14 4.2	14 5.9	44 18.7	74 18.6	57 15.6	30 10.4	65 19.0	45 19.1	29 12.2	27 20.6	10 7.8	21 15.3





KOENNEN SIE SICH NUCH ERINNERN- IN WELCHEM ALTER  
HABEN SIE ZUM ERSTEN MAL GERAUCHT.

	TOTAL 1973	TOTAL 1976	MAENN LICH	WEIB- LICH	14-17 JAHRE	18-20 JAHRE	21-25 JAHRE	BIS 5 T. EINW.	5 T. BIS 100 T EINW.	UEBER 100 T EINW.	NIELS 1-5	NIELS 2	NIELS 3A	NIELS 3B	NIELS 4
F RESPONDENT	1408	1503	777	726	590	382	530	388	550	565	365	413	252	227	246
8 JAHRE ODER JUENGER	116 7.0	76 5.1	61 7.9	15 2.1	42 7.1	17 4.4	17 3.2	23 5.9	33 6.0	20 3.5	17 4.7	28 6.8	9 3.6	6 2.6	16 6.5
9 JAHRE	58 3.9	49 3.3	38 4.9	11 1.5	30 5.1	9 2.3	10 1.9	11 2.8	21 3.8	17 3.0	14 3.8	9 2.2	8 3.2	11 4.8	7 2.8
10 JAHRE	133 8.9	109 7.3	77 9.9	32 4.4	63 10.7	28 7.3	18 3.4	44 11.3	34 6.2	31 5.5	36 9.9	19 4.6	17 6.7	16 7.0	21 8.5
11 - 12 JAHRE	285 19.2	266 17.7	160 20.6	106 14.6	135 22.9	60 15.7	71 13.4	75 19.3	94 17.1	97 17.2	57 15.6	71 17.2	46 18.3	40 17.0	52 21.1
13 - 14 JAHRE	363 25.7	420 27.9	188 24.2	232 32.0	146 24.7	120 31.3	154 29.1	122 31.4	151 27.5	147 26.0	100 27.4	127 30.8	60 23.8	63 27.8	70 28.5
15 - 16 JAHRE	207 13.9	246 16.4	96 12.4	150 20.7	41 6.9	77 20.1	128 24.2	61 15.7	84 15.3	101 17.9	70 19.2	68 16.5	42 16.7	38 16.7	28 11.4
17 - 18 JAHRE	81 5.4	73 4.9	25 3.2	48 6.6	1 .2	20 5.2	52 9.8	10 2.6	22 4.0	41 7.3	18 4.9	26 6.3	14 5.6	11 4.8	4 1.6
19 JAHRE ODER AELTER	22 1.5	16 1.1	3 .4	13 1.8	-	5 1.3	11 2.1	-	1 .2	15 2.7	3 .8	6 1.5	4 1.6	1 .4	2 .8
HAT NOCH NIE GERAUCHT	203 13.6	234 15.6	123 15.8	111 15.3	126 21.4	47 12.3	61 11.5	40 10.3	104 18.9	90 15.9	41 11.2	57 13.8	56 19.8	41 18.1	45 18.3



INSTITUT FUER JUGENDFORSCHUNG, MÜNCHEN.

DATE 4 FEB 77.

IN WELCHEM ALTER HABEN SIE MIT DEM RAUCHEN EIGENTLICH  
SÜ RICHTIG BEGUNNEN.

22

FILTER HAT SCHON GERAUCHT

	TOTAL 1973	TOTAL 1976	MAENN LICH	WEIB- LICH	14-17 JAHRE	18-20 JAHRE	21-25 JAHRE	BIS 5 T. EINW.	5 T. BIS 100 T EINW.	UEBER 100 T EINW.	NIELS 1+5	NIELS 2	NIELS 3A	NIELS 3B	NIELS 4
F RESPONDENT	1285	1254	647	607	458	335	461	340	440	463	314	354	200	186	200
10 JAHRE ODER JUENGER	11 .9	14 1.1	10 1.5	4 .7	12 2.6	1 .3	1 .2	1 .3	7 1.6	6 1.3	2 .6	8 2.3	1 .5	3 1.6	-
11 - 12 JAHRE	39 3.0	42 3.3	25 3.9	17 2.8	29 6.3	8 2.4	5 1.1	8 2.3	16 3.6	18 3.8	10 3.2	12 3.4	6 3.0	2 1.1	12 6.0
13 - 14 JAHRE	184 14.3	166 13.2	91 14.1	75 12.4	107 23.4	42 12.5	17 3.7	50 14.5	53 12.0	63 13.5	29 9.2	58 16.4	28 14.0	24 12.9	27 13.5
15 - 16 JAHRE	368 28.6	362 28.9	201 31.1	161 26.5	116 25.3	125 37.3	121 26.2	107 30.9	127 28.9	128 27.4	89 28.3	111 31.4	52 26.0	56 30.1	54 27.0
17 - 18 JAHRE	253 19.7	220 17.5	106 16.4	114 18.8	0 1.3	68 20.3	146 31.7	57 16.5	68 15.5	95 20.3	72 22.5	63 17.8	25 12.5	33 17.7	27 13.5
19 JAHRE ODER AELTER	93 7.2	96 7.7	47 7.3	49 8.1	-	13 3.9	83 18.0	17 4.9	28 6.4	51 10.9	25 8.0	28 7.9	17 8.5	19 10.2	7 3.5



INSTITUT FUER JUGENDFORSCHUNG, MUENCHEN.

DATE 4 FEB 77.

WIE WUERDEN SIE SICH GEGENWAERTIG SELBST BEZEICHNEN-  
ALS STAENDIGEN RAUCHER, ALS GELEGENHEITSRAUCHER ODER ALS NICHTRAUCHER.

23

FILTER HAT SCHON GERAUCHT

	TOTAL 1973	TOTAL 1976	MAENN LICH	WEIB- LICH	14-17 JAHRE	16-20 JAHRE	21-25 JAHRE	BIS 5 T. EINW.	5 T. BIS 100 T EINW.	UEBER 100 T EINW.	NIELS 1+5	NIELS 2	NIELS 3A	NIELS 3B	NIELS 4
F RESPONDENT	1285	1254	647	607	458	335	461	346	440	460	314	354	200	186	200
STAENDIGER RAUCHER	526 40.9	485 38.7	264 40.8	221 36.4	103 22.5	152 45.4	230 49.9	130 37.6	169 38.4	186 39.7	132 42.0	150 42.4	70 35.0	72 38.7	61 30.5
GELEGENHEITS- RAUCHER	341 26.5	317 25.3	164 25.3	153 25.2	144 31.4	71 21.2	102 22.1	84 24.3	107 24.3	126 26.9	63 20.4	92 26.0	49 24.5	38 20.4	55 27.5
NICHTRAUCHER	419 32.6	439 35.0	214 33.1	225 37.1	206 45.0	108 32.2	125 27.1	126 37.0	160 36.4	151 32.3	95 30.3	105 29.7	80 40.0	75 40.3	84 42.0





WARUM RAUCHEN SIE NICHT.  
KÖNNEN SIE ES HIER NACH DIESER LISTE 5 SAGEN.

FILTEN NICHTRAUCHER

	TOTAL 1973	TOTAL 1976	MAENN LICH	WEIB- LICH	14-17 JAHRE	18-20 JAHRE	21-25 JAHRE	BIS 5 T. EINW.	5 T. BIS 100 T EINW.	UEBER 100 T EINW.	NIELS 1+5	NIELS 2	NIELS 3A	NIELS 3B	NIELS 4
F RESPONDENT	622	234	123	111	120	47	61	40	104	90	41	57	50	41	45
ZU TEUER	218 35.0	126 53.0	74 60.2	52 46.8	71 50.3	29 61.7	26 42.6	22 55.0	54 51.9	50 55.0	21 51.2	32 56.1	32 64.0	21 51.2	20 44.4
SCHMECKT NICHT	322 51.8	126 53.0	61 49.6	65 58.6	60 47.6	25 53.2	41 67.2	23 57.5	52 50.0	51 56.7	24 58.0	35 61.4	18 36.0	24 58.5	25 55.6
MAN BEKOMMT GELBE FINGER	26 4.2	23 9.8	12 9.8	11 9.9	6 6.3	9 19.1	6 9.8	2 5.0	16 15.4	5 5.6	2 4.9	3 5.3	12 24.0	2 4.9	4 8.9
UNGESUND	377 60.6	165 70.5	94 76.4	71 64.0	95 75.4	34 72.3	36 59.0	26 65.0	74 71.2	65 72.2	50 73.2	45 78.9	36 72.0	25 61.0	29 64.4
NUR ANGESER RAUCHEN	49 7.9	42 17.9	24 19.5	18 16.2	25 19.3	8 17.0	9 14.6	9 22.0	16 17.3	15 16.7	6 14.0	9 15.8	7 14.0	8 19.5	12 26.7
DANACH STINKT MAN	54 8.7	42 17.9	20 21.1	16 14.4	14 11.1	11 23.4	17 27.9	8 20.0	16 17.3	16 17.8	6 14.6	9 15.8	9 18.0	8 19.5	10 22.2
UNSCHEUNE HAUT	35 5.6	17 7.3	2 2.6	15 13.5	10 7.9	6 12.8	1 1.6	6 15.0	6 5.8	5 5.6	1 2.4	5 8.8	4 8.0	2 4.9	5 11.1
AUGEN BRENNEN	57 9.2	34 14.5	15 10.6	21 18.9	18 14.0	10 21.3	6 9.8	11 27.0	11 10.6	12 13.5	5 12.2	10 17.5	3 6.0	8 19.5	8 17.6
SIEHT NICHT GUT AUS	20 3.2	9 3.8	3 2.4	6 5.4	0 4.0	2 4.3	1 1.6	1 2.5	4 3.8	4 4.4	-	4 7.0	3 6.0	1 2.4	1 2.2
IST VERBOTEN	56 9.0	29 12.4	15 12.2	14 12.6	26 20.0	3 6.4	-	3 7.5	14 13.0	12 13.3	4 9.6	11 19.3	4 8.0	5 7.3	7 15.6
NAHESTEHENDER MAG ES NICHT	53 8.5	11 4.7	8 6.5	5 2.7	9 7.1	1 2.1	1 1.6	2 5.0	6 5.0	3 3.3	7 17.1	2 3.5	1 2.0	1 2.4	-
BESSER ANGESEHEN	34 5.5	15 6.4	9 7.3	6 5.4	12 9.5	2 4.3	1 1.6	1 2.5	8 7.7	6 6.7	2 4.9	6 10.5	2 4.0	3 7.3	2 4.4
KEINE ANGABE	37 5.9	12 5.1	5 4.1	7 6.3	4 3.2	4 8.5	4 6.6	3 7.5	6 5.8	3 3.3	2 4.9	-	3 6.0	2 4.9	5 11.1



WIR HABEN HIER EINIGE AUSSAGEN AUFGESCHRIEBEN, WARUM MAN RAUCHT.  
WELCHE DER AUSSAGEN TREFFEN AUF SIE ZU.

25

FILTER RAUCHER

	TOTAL 1973	TOTAL 1976	MAENN LICH	WEIB- LICH	14-17 JAHRE	18-20 JAHRE	21-25 JAHRE	BIS 5 T. EINW.	5 T. BIS 100 T EINW.	UEBER 100 T EINW.	NIELS 1+5	NIELS 2	NIELS 3A	NIELS 3B	NIELS 4
F RESPONDENT	607	801	427	374	246	223	332	214	275	312	215	242	119	109	116
BERUHIGT MICH	377 43.5	334 41.7	177 41.5	157 42.0	82 33.3	97 43.5	155 46.7	97 45.3	112 40.7	125 40.1	97 45.1	81 33.5	50 48.7	51 46.8	47 40.5
LEISTUNGS- FAEHIGER	35 4.0	25 3.1	18 4.2	7 1.9	3 1.2	8 3.6	14 4.2	0 2.0	5 1.8	14 4.5	0 2.0	5 2.1	3 2.5	0 5.5	5 4.3
BESSERE LAUNE	107 12.3	102 12.7	52 12.2	50 13.4	28 11.4	30 13.5	44 13.3	20 9.5	40 14.5	42 13.5	29 13.5	54 14.0	10 8.4	16 16.5	11 9.5
GEWICHT HALTEN	136 15.7	83 10.4	27 6.3	56 15.0	10 4.1	27 12.1	46 13.9	25 11.7	36 13.1	22 7.1	19 8.0	30 12.4	13 10.9	12 11.0	9 7.8
IN GESELLSCHAFT	267 30.8	323 40.3	169 39.6	154 41.2	121 49.2	84 37.7	118 35.5	83 38.0	114 41.5	126 40.4	101 47.0	95 39.3	46 38.7	43 39.4	38 32.8
SCHADET NICHT	27 3.1	16 2.0	14 3.3	2 .5	4 1.6	4 1.8	8 2.4	2 .9	4 1.5	10 3.2	5 2.3	7 2.9	-	2 1.8	2 1.7
WEISS NICHT, WOHIN MIT HAENDEN	200 23.1	208 26.0	99 23.2	109 29.1	59 24.0	65 29.1	84 25.3	46 21.5	73 26.5	89 28.5	51 23.7	66 27.3	33 27.7	32 29.4	26 22.4
BESSER ANGESEHEN	23 2.7	21 2.6	15 3.5	6 1.6	9 3.7	4 1.8	6 2.4	7 3.3	0 2.2	8 2.6	7 3.3	7 2.9	1 .8	4 3.7	2 1.7
NACHT SELBSTSICHERER	146 16.8	107 13.4	58 13.0	49 13.1	34 13.8	30 13.5	43 13.0	15 7.0	30 13.1	56 17.9	28 15.0	37 15.3	14 11.8	13 11.9	15 12.9
KEINE ANGABE	155 17.9	125 15.6	77 18.0	48 12.8	33 13.4	35 15.7	57 17.2	44 20.6	42 15.3	35 12.5	29 13.5	39 16.1	15 12.6	19 17.4	23 19.8



BESITZEN SIE EINEN FREUNDKREIS.

26

	TOTAL 1973	TOTAL 1976	MAENN LICH	WEIB- LICH	14-17 JAHRE	18-20 JAHRE	21-25 JAHRE	BIS 5 T. EINW.	5 T. BIS 100 T EINW.	UEBER 100 T EINW.	NIELS 1+5	NIELS 2	NIELS 3A	NIELS 3B	NIELS 4
F RESPONDENT	1488	1503	777	726	590	363	530	388	550	565	365	413	252	227	246
JA	1415 95.1	1456 96.9	761 97.9	695 95.7	571 96.8	375 97.9	510 96.2	383 98.7	531 96.5	542 95.9	352 96.4	398 96.4	244 96.8	222 97.8	240 97.6
NEIN	63 4.2	32 2.1	13 1.7	19 2.6	13 2.2	5 1.3	14 2.6	3 .8	14 2.5	15 2.7	10 2.7	8 1.9	6 2.4	4 1.8	4 1.6



INSTITUT FÜR JUGENDFORSCHUNG, MÜNCHEN.

DATE 4 FEB 77.

IST DIESEK FREUNDSEKREIS GROSS, MITTEL ODER KLEIN.

27

FILTER HAT FREUNDSEKREIS

	TOTAL 1973	TOTAL 1976	MAENN LICH	WEIB- LICH	14-17 JAHRE	18-20 JAHRE	21-25 JAHRE	BIS 5 T. EINW.	5 T. BIS 100 T EINW.	UEBER 100 T EINW.	NIELS 1+5	NIELS 2	NIELS 3A	NIELS 3B	NIELS 4
F RESPONDENT	1415	1456	761	695	571	375	510	383	531	542	352	398	244	222	240
GROSS	449 31.7	518 35.6	287 37.7	231 33.2	213 37.3	130 34.7	175 34.3	144 37.6	191 36.0	185 33.5	109 31.0	146 36.7	93 38.1	79 35.6	91 37.9
MITTEL	699 49.4	699 48.0	371 48.8	328 47.2	276 48.5	188 50.1	235 46.1	184 48.0	257 48.4	256 47.6	160 51.1	188 47.2	112 45.9	105 47.3	114 47.5
KLEIN	263 18.6	234 16.1	99 13.0	135 19.4	80 14.0	56 14.9	98 19.2	54 14.1	82 15.4	98 18.1	59 16.8	64 16.1	39 16.0	37 16.7	35 14.6









WENN IHNEN JEMAND KOSTENLOS HEROIN WAEHREND EINER PARTY ODER AUCH SO ANBIETEN WUERDE, WUERDEN SIE ES DANN NEHMEN, ODER WUERDEN SIE ES ABLEHNEN.

	TOTAL 1973	TOTAL 1976	MAENN LICH	WEIB- LICH	14-17 JAHRE	18-20 JAHRE	21-25 JAHRE	BIS 5 T. EINW.	5 T. BIS 100 T EINW.	UEBER 100 T EINW.	NIELS 1+5	NIELS 2	NIELS 3A	NIELS 3B	NIELS 4
F RESPONDENT	1488	1503	777	726	590	383	530	388	550	565	365	413	252	227	246
ANNEHMEN	162 10.9	87 5.8	58 7.5	29 4.0	35 5.9	25 6.5	27 5.1	31 8.0	33 6.0	23 4.1	14 3.8	16 3.9	14 5.6	17 7.5	26 10.6
ABLEHNEN	1315 88.4	1399 93.1	711 91.5	688 94.8	549 93.1	356 93.0	494 93.2	355 91.5	512 93.1	532 94.2	344 94.2	393 95.2	237 94.0	207 91.2	218 88.6





UND WIE IST ES MIT HASCHISCH.  
KUNNTEN SIE SICH VORSTELLEN, DASS SIE HASCHISCH ANGENOMMEN HAETTEN.

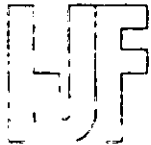
31

	TOTAL 1973	TOTAL 1976	MAENN LICH	WEIB- LICH	14-17 JAHRE	18-20 JAHRE	21-25 JAHRE	BIS 5 T. EINW.	5 T. BIS 100 T EINW.	UEBER 100 T EINW.	NIELS 1+5	NIELS 2	NIELS 3A	NIELS 3B	NIELS 4
F RESPONDENT	1488	1503	777	726	590	363	530	386	550	565	365	413	252	227	246
JA	463 31.1	329 21.9	203 26.1	126 17.4	86 14.6	111 29.0	132 24.9	80 20.6	110 20.0	139 24.6	90 24.7	88 21.3	47 18.7	43 18.9	61 24.6
NEIN	1000 67.6	1162 77.3	571 73.5	591 81.4	501 84.9	270 70.5	391 73.8	306 78.9	437 79.5	419 74.2	266 73.4	325 78.7	204 81.0	180 79.3	185 75.2



MAN KANN UNTERSCHIEDLICHER MEINUNG DARUEBER SEIN, IN WIE WEIT DER STAAT DIE EINNAHME VON RAUSCHMITTELN GESTATTEN SOLL. WELCHER DIESER AUFFASSUNGEN WUERDEN SIE AM ERHSTEN ZUSTIMMEN.  
LISTE 8.

	TOTAL 1973	TOTAL 1976	MAENN LICH	WEIB- LICH	14-17 JAHRE	18-20 JAHRE	21-25 JAHRE	BIS 5 T. EINW.	5 T. BIS 100 T EINW.	UEBER 100 T EINW.	NIELS 1+5	NIELS 2	NIELS 3A	NIELS 3B	NIELS 4
F RESPONDENT	1488	1503	777	726	590	383	530	368	550	565	365	413	252	227	246
A	191 12.8	133 8.8	79 10.2	54 7.4	56 9.5	34 8.9	43 8.1	41 10.6	43 7.8	49 8.7	39 10.7	23 5.6	27 10.7	22 9.7	22 8.9
B	562 37.8	428 28.5	220 28.3	208 28.7	155 26.3	106 26.1	173 32.6	107 27.0	145 28.4	170 31.2	97 20.6	121 29.3	85 33.7	66 29.1	59 24.0
C	437 29.4	591 39.3	319 41.1	272 37.5	231 39.2	167 43.6	193 36.4	151 38.9	225 40.9	215 38.1	141 38.6	165 40.0	95 37.7	79 34.8	111 45.1
D	295 19.8	348 23.2	158 20.3	190 26.2	147 24.9	80 20.9	121 22.8	90 23.2	133 24.2	125 22.1	60 24.1	104 25.2	46 18.3	56 24.7	54 22.0



INSTITUT FUER JUGENDFORSCHUNG, MUENCHEN.  
KENNEN SIE LEUTE, DIE RAUSCHMITTEL NEHMEN. (1973)  
KENNEN SIE LEUTE, DIE GEGENWAERTIG RAUSCHMITTEL NEHMEN. (1976)

DATE 4 FEB 77.

33

	TOTAL 1973	TOTAL 1976	MALNN LICH	WEIB- LICH	14-17 JAHRE	18-20 JAHRE	21-25 JAHRE	BIS 5 T. EINW.	5 T. BIS 100 T EINW.	UEBER 100 T EINW.	NIELS 1+5	NIELS 2	NIELS 3A	NIELS 3B	NIELS 4
F RESPONDENT	1488	1503	777	726	590	383	530	388	550	565	365	413	252	227	246
JA	816 54.8	484 32.2	259 33.3	225 31.0	144 24.4	168 43.9	172 32.5	130 33.5	175 31.6	179 31.7	113 31.0	146 35.4	74 29.4	82 36.1	69 28.0
NEIN	609 45.0	995 66.2	504 64.9	491 67.6	440 74.6	212 55.4	543 64.7	256 66.0	366 66.5	373 66.0	235 64.4	266 64.4	175 69.4	144 63.4	175 71.1



INSTITUT FUER JUGENDFORSCHUNG, MUENCHEN.

DAT. 4 Feb 77.

SIND DA AUCH LEUTE AUS IHREM ENGEREN FREUNDESKREIS DARUNTER.

34

FILTER KENNT LEUTE, DIE R. MITNEHMEN

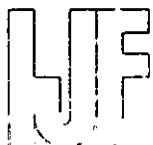
	TOTAL 1973	TOTAL 1976	MAENN LICH	WEIB- LICH	14-17 JAHRE	18-20 JAHRE	21-25 JAHRE	BIS 5 T. LINW.	5 T. BIS 100 T EINW.	UEBER 100 T LINW.	NIELS 1+0	NIELS 2	NIELS 3A	NIELS 3B	NIELS 4
F RESPONDENT	616	484	259	225	144	168	172	130	175	179	113	146	74	62	69
JA	311 38.1	176 36.4	94 36.3	82 36.4	47 32.0	71 42.3	58 33.7	38 29.2	69 39.4	69 38.5	49 43.4	42 28.0	31 41.9	24 29.3	30 43.5
NEIN	493 60.4	305 62.6	165 63.7	138 61.3	97 67.4	97 57.7	109 63.4	85 64.5	106 60.6	100 60.3	64 56.5	104 71.2	43 58.1	54 65.9	38 55.1



HABEN SIE SELBST SCHON EINMAL RAUSCHMITTEL GENOMMEN.

35

	TOTAL 1973	TOTAL 1976	MANN LICH	WEIB- LICH	14-17 JAHRE	18-20 JAHRE	21-25 JAHRE	BIS 5 T. EINW.	5 T. BIS 100 T EINW.	ÜBER 100 T EINW.	NIELS 1+5	NIELS 2	NIELS 3A	NIELS 3B	NIELS 4
F RESPONDENT	1468	1503	777	726	590	383	530	388	550	565	305	413	252	227	246
JA	286 19.2	226 15.0	131 16.9	95 13.1	32 5.4	75 19.6	119 22.5	47 12.1	77 14.0	102 18.1	76 20.8	54 13.1	34 13.5	20 12.3	34 13.8
NEIN	1165 78.3	1266 84.2	640 82.4	626 86.2	558 94.6	303 79.1	405 76.4	340 57.6	469 85.3	457 60.9	283 77.5	358 86.7	216 85.7	197 86.8	212 86.2



WIE LANGE IST ES HER, DASS SIE DAS LETZTE MAL RAUSCHMITTEL NAHMEN.

36

FILTER HAT SCHON R.MIT.GENOMMEN

	TOTAL 1973	TOTAL 1976	MAENN LICH	WEIB- LICH	14-17 JAHRE	18-20 JAHRE	21-25 JAHRE	BIS 5 T. EINW.	5 T. BIS 100 T EINW.	UEBER 100 T EINW.	NIELS 1+>	NIELS 2	NIELS 3A	NIELS 3B	NIELS 4
F RESPONDENT		226	131	95	32	75	119	47	77	102	70	54	34	28	34
WENIGER ALS 1 MONAT		39 17.3	27 20.6	12 12.6	5 15.0	21 28.0	13 10.9	11 23.4	10 13.0	18 17.0	12 15.8	11 20.4	2 5.9	4 14.3	10 29.4
WENIGER ALS 2 MONATE		15 6.0	7 5.0	8 8.4	6 18.8	0 8.0	3 2.5	3 6.4	0 7.0	0 5.9	4 5.3	4 7.4	2 5.9	3 10.7	2 5.9
WENIGER ALS 3 MONATE		9 4.0	6 4.6	3 3.2	3 9.4	6 8.0	-	2 4.3	3 3.9	4 3.9	1 1.3	4 7.4	2 5.9	-	2 5.9
3 MONATE BIS 1/2 JAHR		15 6.6	7 5.3	8 8.4	3 9.4	6 8.0	0 5.0	3 6.4	2 2.6	10 9.8	6 7.9	-	3 8.8	3 10.7	3 8.8
1/2 JAHR BIS 1 JAHR		19 8.4	12 9.2	7 7.4	5 9.4	10 13.3	0 5.0	5 10.6	4 5.2	10 5.8	5 6.5	7 13.0	5 6.8	2 7.1	2 5.0
1 BIS 1 1/2 JAHRE		20 8.8	8 6.1	12 12.6	3 9.4	1 1.3	10 13.4	1 2.1	5 6.5	14 13.7	8 10.5	3 5.0	2 5.9	5 17.9	2 5.9
1 1/2 BIS 2 JAHRE		13 5.8	7 5.3	6 6.3	3 9.4	3 4.0	7 5.9	4 8.5	4 5.2	5 4.9	3 3.9	5 9.3	2 5.9	2 7.1	1 2.9
2 BIS 2 1/2 JAHRE		12 5.3	0 6.1	4 4.2	-	0 8.0	0 5.0	1 2.1	6 7.8	5 4.9	5 6.0	3 5.6	-	3 10.7	1 2.9
2 1/2 BIS 3 JAHRE		9 4.0	3 2.3	6 6.5	1 3.1	3 4.0	5 4.2	3 6.4	4 5.2	2 2.0	5 6.0	3 5.6	1 2.9	-	-
3 BIS 3 1/2 JAHRE		11 4.9	0 4.0	5 5.3	1 3.1	3 4.0	7 5.9	-	7 9.1	4 3.9	1 1.3	3 5.6	4 11.8	-	3 8.8
3 1/2 BIS 4 JAHRE		18 8.0	14 10.7	4 4.2	-	4 5.3	14 11.8	2 4.3	0 7.8	10 9.0	8 10.5	3 5.6	4 11.6	2 7.1	1 2.9
LAENGER ALS 4 JAHRE		43 19.0	24 18.3	19 20.0	1 3.1	5 6.7	37 31.1	11 23.4	19 24.7	13 12.7	16 21.1	6 14.8	9 26.5	5 17.9	5 14.7



KOENNEN SIE SICH VORSTELLEN, DASS SIE IRGENDWANN EINMAL  
RAUSCHMITTEL PROBIEREN.

FILTER HAT R.MIT.NUCH NICHT GENOMMEN

	TOTAL 1973	TOTAL 1976	MAENN LICH	WEIB- LICH	14-17 JAHRE	18-20 JAHRE	21-25 JAHRE	BIS 5 T. EINW.	5 T. BIS 100 T EINW.	UEBER 100 T EINW.	NIELS 1+5	NIELS 2	NIELS 3A	NIELS 3B	NIELS 4
F RESPONDENT	1165	1266	640	626	558	303	405	340	465	457	283	358	216	197	212
NEIN, AUF KEINEN FALL	582 50.0	730 57.7	364 56.9	366 58.5	302 54.1	188 62.0	240 59.3	191 56.2	281 59.9	258 56.5	158 55.8	208 58.1	136 63.0	119 60.4	109 51.4
WAHRSCHEIN- LICH NICHT	319 27.4	340 26.9	160 25.0	180 28.8	163 29.2	77 25.4	100 24.7	103 30.3	119 25.4	118 25.8	76 26.9	93 26.0	45 20.8	55 27.9	71 33.5
VIELLEICHT EINMAL	229 19.7	160 12.6	94 14.7	66 10.5	74 13.3	34 11.2	52 12.8	40 11.8	55 11.7	65 14.2	39 13.6	47 13.1	29 13.4	18 9.1	27 12.7
JA, WERDE PROBIEREN	25 2.1	28 2.2	20 3.1	8 1.3	12 2.2	3 1.0	13 3.2	5 1.5	14 3.0	9 2.0	8 2.8	8 2.2	6 2.8	3 1.5	3 1.4



WAS SIND DIE GRUENDE, DASS SIE BISHER KEINE RAUSCHMITTEL  
GENOMMEN HABEN. KOENNEN SIE ES MIR NACH DIESER LISTE SAGEN.

FILTER HAT R.MIT.NOCH NICHT GENOMMEN

	TOTAL 1973	TOTAL 1976	MAENN LICH	WEIB- LICH	14-17 JAHRE	18-20 JAHRE	21-25 JAHRE	BIS 5 T. EINW.	5 T. BIS 100 T EINW.	UEBER 100 T EINW.	NIELS 1+5	NIELS 2	NIELS 3A	NIELS 3B	NIELS 4
F RESPONDENT	1165	1266	640	626	558	303	405	340	469	457	283	358	216	197	212
WIRKUNG UNBEKANNT	114 9.8	148 11.7	89 13.9	59 9.4	63 11.3	43 14.2	42 10.4	44 12.9	50 10.7	54 11.8	38 13.4	42 11.7	28 13.0	21 10.7	19 9.0
BEMISCHUNG UNBEKANNT	381 32.7	396 31.3	211 32.0	185 29.6	172 30.8	96 31.7	128 31.6	109 32.1	130 29.0	151 33.0	105 37.1	108 30.2	70 32.4	57 28.9	56 26.4
SUCHTZWANG UNBEKANNT	427 36.7	526 41.7	278 43.4	250 39.9	229 41.0	126 41.6	173 42.7	147 43.2	165 39.4	196 42.9	137 48.4	139 38.8	74 34.3	96 48.7	82 38.7
SCHAEDIGT GESUNDHEIT	815 70.0	1003 79.2	516 80.6	447 77.8	449 80.5	244 80.5	310 76.5	284 83.5	372 79.3	347 75.9	215 76.0	278 77.7	168 77.8	166 84.3	176 83.0
ALKOHOL U. ZIGARET- TEN GENUEGEN	211 18.1	192 15.2	100 15.6	92 14.7	70 12.5	55 18.2	67 16.5	74 21.8	53 11.3	65 14.2	50 17.7	55 15.4	27 12.5	32 16.2	28 13.2
LEISTUNGS- MINDERUNG	312 26.8	372 29.4	201 31.4	171 27.3	182 32.6	99 32.7	91 22.5	107 31.5	145 30.9	120 26.3	64 29.7	105 29.3	66 30.6	64 32.5	53 25.0
NOCH ZU JUNG	128 11.0	188 14.8	96 15.0	92 14.7	166 29.7	16 5.3	6 1.5	43 12.6	68 14.5	77 16.3	51 18.0	41 11.5	37 17.1	22 11.2	37 17.5
MAG KEINE LEUTE DIE RAUSCHM.NEHMEN	192 16.0	213 16.8	102 15.9	111 17.7	72 12.9	46 15.2	95 23.5	50 14.7	77 16.4	86 18.8	66 23.3	56 15.6	36 16.7	31 15.7	24 11.3
NUR FUER SEELISCH KRANKE	131 11.2	133 10.5	73 11.4	60 9.6	64 11.5	29 9.6	40 9.9	30 8.8	50 10.7	53 11.6	29 10.2	40 11.2	14 6.5	21 10.7	29 13.7
ZU TEUER	293 25.2	330 26.1	190 29.7	140 22.4	187 33.5	85 28.1	58 14.3	88 25.9	112 23.9	130 28.4	93 32.9	93 26.0	54 25.0	37 18.8	53 25.0
KEINE BEZUGSQUELLE	102 8.8	111 8.8	61 9.5	50 8.0	69 12.4	20 6.6	22 5.4	26 7.6	32 6.8	53 11.6	33 11.7	29 8.1	19 8.8	15 7.6	15 7.1
KEINE ANGABE	56 4.8	49 3.9	12 1.9	37 5.9	11 2.0	21 6.9	17 4.2	12 3.5	19 4.1	18 3.9	7 2.5	23 6.4	8 3.7	8 4.1	3 1.4









AUF DIESER LISTE STEHEN EINIGE GRUENDE, WARUM RAUSCHMITTEL  
GENOMMEN WERDEN. WELCHE GRUENDE TREFFEN ODER TRAFEN AUF SIE ZU.  
SIE BRAEUCHEN NUR DIE ZUTREFFENDEN ZAHLN ANZUGEBEN.  
LISTE 11.

FILTER HAT SCHON R.MIT.GENOMMEN

	TOTAL 1973	TOTAL 1976	MAENN LICH	WEIB- LICH	14-17 JAHRE	18-20 JAHRE	21-25 JAHRE	BIS 5 T. EINW.	5 T. BIS 100 T EINW.	UEBER 100 T EINW.	NIELS 1+5	NIELS 2	NIELS 3A	NIELS 3B	NIELS 4
F RESPONDENT	280	426	131	95	32	75	119	47	77	102	70	54	34	28	34
1	43 15.0	16 7.1	13 9.9	3 3.2	3 9.4	9 12.0	4 3.4	2 4.3	5 6.5	9 8.6	7 9.0	7 13.0	-	-	2 5.9
2	80 28.0	52 23.0	28 21.4	24 25.3	6 18.6	27 36.0	19 16.0	6 17.0	19 24.7	25 24.5	19 25.0	17 31.5	5 14.7	6 21.4	5 14.7
3	50 19.6	28 12.4	12 9.2	16 16.8	4 12.5	6 8.0	18 15.1	2 4.3	9 11.7	17 16.7	7 9.2	10 18.5	2 5.9	5 17.9	4 11.8
4	94 32.9	59 20.1	30 22.9	29 30.5	11 34.4	24 32.0	24 20.2	12 25.5	21 27.0	26 25.5	18 23.7	21 38.9	5 14.7	7 25.0	8 23.5
5	57 19.9	43 19.0	20 15.3	23 24.2	4 12.5	14 18.7	25 21.0	7 14.9	6 10.4	28 27.5	13 17.1	8 14.8	4 11.8	8 28.6	10 29.4
6	113 39.5	68 30.1	36 29.0	30 31.6	12 37.5	32 42.7	24 20.2	11 23.4	28 30.4	29 28.4	23 30.3	23 42.0	9 26.5	8 28.6	5 14.7
7	45 15.7	43 19.0	29 22.1	14 14.7	2 6.3	8 10.7	33 27.7	10 21.3	7 9.1	26 25.5	17 22.4	9 16.7	3 8.8	7 25.0	7 20.6
8	90 31.5	39 17.3	20 15.3	19 20.0	7 21.9	20 26.7	12 10.1	9 19.1	9 11.7	21 20.6	12 19.7	12 22.2	5 14.7	3 10.7	4 11.8
9	101 35.3	68 30.1	34 26.0	34 35.8	4 12.5	31 41.3	33 27.7	6 12.8	16 23.4	44 43.1	23 30.3	22 40.7	7 20.6	9 32.1	7 20.6
10	75 26.2	38 16.8	21 16.0	17 17.9	6 18.8	15 20.0	17 14.3	10 21.3	8 10.4	20 19.6	14 18.4	8 14.8	7 20.0	5 17.9	4 11.8
11	9 3.1	10 4.4	8 6.1	2 2.1	1 3.1	1 1.3	8 6.7	-	3 3.9	7 6.9	7 9.2	-	-	1 3.6	2 5.9
12	23 8.0	14 6.2	10 7.6	4 4.2	2 6.3	8 10.7	4 3.4	6 12.8	-	8 7.8	6 7.9	3 5.6	2 5.9	-	3 8.8
13	76 26.6	38 16.8	25 19.1	13 13.7	4 12.5	24 32.0	10 8.4	4 8.5	15 19.5	19 18.6	11 14.5	16 29.6	4 11.6	2 7.1	5 14.7
KEINE ANGABE	47 16.4	49 21.7	31 23.7	18 18.9	7 21.9	13 17.3	29 24.4	11 23.4	23 29.9	15 14.7	16 21.1	8 14.8	13 38.2	5 17.9	7 20.6



WELCHE DER VON IHNEN ANGEGEBENEN KAUSCHMITTEL NEHMEN SIE NOCH GEGENWAERTIG.

FILTER HAT SCHON R.MIT.GENOMMEN

	TOTAL 1973	TOTAL 1976	MAENN LICH	WEIB- LICH	14-17 JAHRE	18-20 JAHRE	21-25 JAHRE	BIS 5 T. EINW.	5 T. BIS 100 T EINW.	UEBER 100 T EINW.	NIELS 1+5	NIELS 2	NIELS 3A	NIELS 3B	NIELS 4
F RESPONDENT	286	226	131	95	32	75	119	47	77	102	76	54	34	28	34
HASCHISCH/ MARIHUANA	74 25.9	52 23.0	36 27.5	16 16.8	10 31.3	29 38.7	13 10.9	9 19.1	14 18.2	29 28.4	14 18.4	16 29.6	8 23.5	6 21.4	8 23.5
LSD	15 5.2	6 2.7	6 4.6	-	-	2 2.7	4 3.4	2 4.3	-	4 3.9	3 3.9	-	-	-	3 8.8
KOKAIN	-	4 1.8	3 2.3	1 1.1	-	1 1.3	3 2.5	1 2.1	-	3 2.9	-	1 1.9	-	-	3 8.8
HEROIN	-	1 .4	-	1 1.1	-	1 1.3	-	-	-	1 1.0	1 1.3	-	-	-	-
SCHNUEFFELSTOFFE	2 .7	-	-	-	-	-	-	-	-	-	-	-	-	-	-
WECKMITTEL/ SPEED	20 7.0	6 2.7	6 4.6	-	-	5 6.7	1 .8	1 2.1	1 1.5	4 3.9	5 6.6	-	-	-	1 2.9
NEHME KEINE MEDIK	194 67.8	165 73.0	91 69.5	74 77.9	18 56.3	42 56.0	105 88.2	37 78.7	61 79.2	67 65.7	50 76.3	36 66.7	26 76.5	22 78.6	23 67.6



AUF DIESER LISTE STEHEN EINIGE GRUENDE, WARUM MAN DEN GEBRAUCH VON RAUSCHMITTELN BEENDET HAT. KOENNEN SIE MIR BITTE SAGEN, WELCHE GRUENDE FUER SIE ZUTREFFEN.

FILTER NIMMT R. MIT. NICHT MEHR

	TOTAL 1973	TOTAL 1976	MAENN LICH	WEIB- LICH	14-17 JAHRE	18-20 JAHRE	21-25 JAHRE	BIS 5 T. LICH.	> 5 T. 100 T EINW.	UEBER 100 T EINW.	NIELS 1+5	NIELS 2	NIELS 3A	NIELS 3B	NIELS 4
F RESPONDENT	194	165	91	74	18	42	105	37	61	67	58	36	26	22	23
NICHT MEHR SD BELASTET	20 10.3	7 4.2	6 6.6	1 1.4	1 5.6	3 7.1	3 2.9	-	6 9.8	1 1.5	-	3 8.3	2 7.7	1 4.5	1 4.3
HATTE KEINE WIRKUNG	23 11.9	14 8.5	10 11.0	4 5.4	-	6 14.3	8 7.6	3 8.1	5 8.2	6 9.0	2 3.4	3 8.3	2 7.7	5 22.7	2 8.7
WURDE DAZU ANGEREGT	35 18.0	21 12.7	13 14.3	8 10.8	3 16.7	7 16.7	11 10.5	8 21.0	8 13.1	5 7.5	7 12.1	4 11.1	5 19.2	2 9.1	3 13.0
UNANGENEHME NEBENWIRKUNGEN	32 16.5	26 15.8	13 14.3	13 17.6	4 22.2	8 19.0	14 13.3	3 8.1	12 19.7	11 10.4	9 15.5	8 22.2	4 15.4	3 13.6	2 8.7
NICHT WIE ERWARTET	34 17.5	26 15.8	22 24.2	4 5.4	-	7 16.7	19 16.1	6 16.2	6 9.0	14 20.9	6 13.8	5 13.9	5 19.2	1 4.5	7 30.4
ANGST V. SCHAEDL. WIRKUNGEN	33 17.3	43 26.1	21 23.1	22 29.7	2 11.1	13 31.0	28 26.7	16 43.2	11 18.0	16 23.5	18 31.0	6 16.7	5 19.2	6 27.3	8 34.8
WOLLTE NUR KENNENLEKNEN	114 58.8	115 69.7	64 70.3	51 68.9	13 72.2	27 64.3	75 71.4	30 81.1	41 67.2	44 65.7	45 77.6	21 58.3	15 69.2	14 63.6	17 73.9

LISTE 13

- A Ich bin in einer Großstadt aufgewachsen
- B Ich bin auf dem Lande groß geworden
- C Mein Eltern sind geschieden
- D Ich habe einen Stiefvater
- E Ich habe eine Stiefmutter
- F Meine Großeltern leben alle noch
- G Ich habe länger als ein halbes Jahr bei meinen Großeltern gelebt
- H Ich habe länger als ein halbes Jahr bei Verwandten/Bekanntem gelebt
- I Ich war längere Zeit auf einem Internat
- K Meine Eltern verstehen sich nicht besonders gut
- L Ich finde, wir leben in einer zu kleinen Wohnung
- M Ich bin schon einmal von zu Hause weggelaufen
- N Wo wir wohnen ist es sehr laut
- O In unserer Wohngegend ist die Luft sehr verunreinigt
- P Ich war schon einmal arbeitslos
- Q Ich bin ziemlich sicher, daß ich später einmal arbeitslos werde
- R Ich befürchte, daß sich mein Berufsziel nicht verwirklichen läßt



AUF DIESER LISTE STEHEN EINIGE LEBENSSITUATIONEN.  
 TREFFEN DAVON EINIGE AUF SIE PERSOENLICH ZU.  
 SIE BRAUCHEN MIR NUR DIE ZUTREFFENDEN BUCHSTABEN ANGEBEN.  
 LISTE 13.

	TOTAL 1973	TOTAL 1976	MAENN LICH	WEIB- LICH	14-17 JAHRE	18-20 JAHRE	21-25 JAHRE	BIS 5 T. EINW.	5 T. BIS 100 T EINW.	UEBER 100 T EINW.	NIELS 1+5	NIELS 2	NIELS 3A	NIELS 3B	NIELS 4
F RESPONDENT	1488	1503	777	726	590	383	530	388	550	565	365	413	252	227	246
A	556 37.4	568 37.8	323 41.6	245 33.7	221 37.5	152 39.7	195 36.8	64 16.5	103 18.7	401 71.0	174 47.7	185 44.8	72 28.6	63 27.8	74 30.1
B	544 36.5	542 36.1	271 34.9	271 37.3	183 31.0	135 35.2	224 42.3	271 69.8	184 33.5	87 15.4	134 36.7	107 25.9	114 45.2	87 38.3	100 40.7
C	85 5.7	99 6.6	55 7.1	44 6.1	40 6.8	18 4.7	41 7.7	22 5.7	36 6.5	41 7.3	31 8.5	19 4.6	17 6.7	18 7.9	14 5.7
D	70 4.1	79 5.3	43 5.5	36 5.0	28 4.7	15 3.9	36 6.8	17 4.4	36 6.5	26 4.6	20 5.5	21 5.1	13 5.2	18 7.9	7 2.8
E	31 2.1	36 2.4	25 3.2	11 1.5	14 2.4	9 2.3	13 2.5	11 2.8	11 2.0	14 2.5	12 3.3	11 2.7	5 2.0	5 2.2	3 1.2
F	162 12.2	160 10.6	79 10.2	81 11.2	94 15.9	31 8.1	35 6.6	46 11.9	46 8.4	68 12.0	36 9.9	38 9.2	32 12.7	25 11.0	29 11.8
G	101 6.8	118 7.9	60 7.7	58 8.0	39 6.6	20 5.2	59 11.1	37 9.5	39 7.1	42 7.4	34 9.3	20 4.8	15 6.0	29 12.8	20 8.1
H	54 3.6	60 4.0	32 4.1	28 3.9	18 3.1	16 4.2	26 4.9	13 3.4	30 5.5	17 3.0	18 4.9	17 4.1	10 4.0	6 2.6	5 3.7
I	79 5.3	49 3.3	22 2.8	27 3.7	13 2.2	20 5.2	16 3.0	16 4.1	19 3.5	14 2.5	15 4.1	9 2.2	9 3.6	6 2.6	10 4.1
K	160 10.3	169 7.3	61 7.9	48 6.6	36 6.1	33 8.6	40 7.5	20 5.2	46 8.4	43 7.6	21 5.8	25 6.1	24 9.5	15 6.6	24 9.8
L	241 16.2	126 8.5	73 9.4	55 7.6	62 10.5	36 9.4	30 5.7	19 4.9	39 7.1	70 12.4	36 10.4	35 8.5	17 6.7	15 6.6	23 9.3
M	97 6.5	76 5.1	32 4.1	44 6.1	23 3.9	23 6.0	30 5.7	24 6.2	20 3.6	32 5.7	22 6.0	25 6.1	9 3.6	13 5.7	7 2.8
N	134 9.0	139 9.2	82 10.6	57 7.9	45 7.6	30 7.8	64 12.1	13 3.4	42 7.6	84 14.9	46 12.6	42 10.2	28 11.1	10 4.4	13 5.3



AUF DIESER LISTE STEHEN EINIGE LEBENSITUATIONEN.  
 TREFFEN DAVON EINIGE AUF SIE PERSÖNLICH ZU.  
 SIE BRAUCHEN MIR NUR DIE ZUTREFFENDEN BUCHSTABEN ANGEBEN.  
 LISTE 13.

	TOTAL 1973	TOTAL 1976	MAENN- LICH	WEIB- LICH	14-17 JAHRE	18-20 JAHRE	21-25 JAHRE	BIS 5 T. EINW.	5 T. BIS 100 T EINW.	JEDER 100 T EINW.	NIELS 1+5	NIELS 2	NIELS 3A	NIELS 3B	NIELS 4
F RESPONDENT	1488	1503	777	726	590	383	530	388	550	565	305	413	252	227	246
O	247 16.0	145 9.6	85 10.9	60 8.3	49 8.3	43 11.2	53 10.0	13 3.4	33 6.0	99 17.5	31 8.5	67 16.2	21 8.3	14 6.2	12 4.9
P	↑	142 9.4	76 9.8	66 9.1	12 2.0	46 12.0	84 15.8	30 7.7	46 8.4	66 11.7	48 13.2	36 8.7	26 10.3	15 6.6	17 6.9
Q	↑	112 7.5	73 9.4	39 5.4	28 4.7	27 7.0	57 10.8	30 7.7	40 7.3	42 7.4	41 11.2	26 6.3	27 10.7	8 3.5	10 4.1
K	↓	263 18.0	130 17.8	145 20.0	128 21.7	97 25.3	58 10.9	63 16.2	119 21.0	101 17.9	69 18.9	79 19.1	50 19.8	36 15.9	49 19.9
KEINE ANGABE	170 11.4	194 12.9	94 12.1	100 13.8	86 14.6	46 12.0	62 11.7	29 7.5	124 22.5	41 7.3	32 8.8	55 13.3	29 11.5	35 15.4	43 17.5





ALTER DES BEFRAGTEN.

44

	TOTAL 1973	TOTAL 1976	MAENN LICH	WEIB- LICH	14-17 JAHRE	18-20 JAHRE	21-25 JAHRE	BIS 5 T. EINW.	5 T. BIS 100 T EINW.	UEBER 100 T EINW.	NIELS 1+5	NIELS 2	NIELS 3A	NIELS 3B	NIELS 4
F RESPONDENT	1468	1503	777	726	590	383	530	388	550	565	365	413	252	227	246
14	136 9.1	155 10.3	78 10.0	77 10.6	155 26.3	-	-	44 11.3	66 12.0	45 8.0	36 9.9	28 6.8	34 13.5	12 5.3	45 18.3
15	141 9.5	148 9.8	75 9.7	73 10.1	148 25.1	-	-	37 9.5	49 8.9	62 11.0	27 7.4	41 9.9	29 11.5	26 11.5	25 10.2
16	133 8.9	144 9.6	72 9.3	72 9.9	144 24.4	-	-	35 9.0	66 12.0	43 7.6	40 11.0	32 7.7	19 7.5	25 11.0	28 11.4
17	139 9.3	143 9.5	73 9.4	70 9.6	143 24.2	-	-	31 8.0	66 12.0	46 8.1	30 8.2	43 10.4	27 10.7	12 5.3	31 12.6
18	120 8.1	139 9.2	70 9.0	69 9.5	-	139 36.3	-	40 10.5	49 8.9	50 8.8	25 6.8	38 9.2	24 9.5	22 9.7	30 12.2
19	119 8.0	123 8.2	58 7.5	65 9.0	-	123 32.1	-	43 11.1	46 8.4	34 6.0	27 7.4	40 9.7	22 8.7	15 6.6	19 7.7
20	117 7.9	121 8.1	69 8.9	52 7.2	-	121 31.6	-	30 7.7	32 5.8	59 10.4	32 8.8	32 7.7	24 9.5	18 7.9	15 6.1
21	118 7.9	123 8.2	64 8.2	59 8.1	-	-	123 23.2	36 9.3	39 7.1	48 8.5	27 7.4	47 11.4	16 6.3	21 9.3	12 4.9
22	121 8.1	110 7.3	62 8.0	48 6.6	-	-	110 20.8	33 8.5	41 7.5	36 6.4	32 8.8	32 7.7	19 7.5	20 8.8	7 2.8
23	120 8.1	106 6.7	56 7.2	44 6.1	-	-	100 18.9	28 5.2	30 5.5	50 8.8	31 6.5	23 5.6	10 4.0	19 8.4	17 6.9
24	121 8.1	98 6.5	50 6.4	48 6.6	-	-	98 18.5	25 6.4	32 5.8	41 7.3	31 8.5	32 7.7	10 4.0	14 6.2	11 4.5
25	103 6.9	99 6.6	50 6.4	49 6.7	-	-	99 18.7	14 3.6	34 6.2	51 9.0	27 7.4	25 6.1	18 7.1	23 10.1	6 2.4



## GESCHLECHT DES BEFRAGTEN.

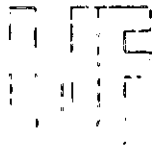
	TOTAL 1973	TOTAL 1976	MAENN- LICH	WEIB- LICH	14-17 JAHRE	18-20 JAHRE	21-25 JAHRE	BIS 5 T. EINW.	5 T. BIS 100 T EINW.	UEBER 100 T EINW.	NIELS 1+5	NIELS 2	NIELS 3A	NIELS 3B	NIELS 4
F RESPONDENT	1488	1503	777	726	590	383	530	388	550	565	365	413	252	227	246
MAENNLICH	770 51.7	777 51.7	777 100.0	-	298 50.5	197 51.4	282 53.2	192 49.5	268 52.4	297 52.6	199 54.5	208 50.4	148 58.7	97 42.7	125 50.6
WEIBLICH	718 48.3	726 48.3	-	726 100.0	292 49.5	186 48.6	248 46.8	196 50.5	262 47.6	268 47.4	166 45.5	205 49.6	104 41.3	130 57.3	121 49.2



## FAMILIENSTAND DES BEFRAGTEN.

46

	TOTAL 1973	TOTAL 1976	MAENN LICH	WEIB- LICH	14-17 JAHRE	18-20 JAHRE	21-25 JAHRE	BIS 5 T. EINW.	5 T. BIS 100 T EINW.	UEBER 100 T EINW.	NIELS 1+5	NIELS 2	NIELS 3A	NIELS 3B	NIELS 4
F RESPONDENT	1408	1503	777	726	590	383	530	36.6	55.0	56.5	36.5	41.3	25.2	22.7	24.6
LEDIG	884 59.4	882 58.7	516 66.4	366 50.4	494 83.7	214 55.9	174 32.6	221 57.0	345 62.7	310 55.9	201 55.1	230 55.7	156 61.9	115 50.7	180 73.2
LEDIG, ABER FEST BEFREUNDET	282 19.0	366 24.4	191 24.0	175 24.1	90 15.3	126 32.9	150 28.3	95 24.5	116 21.1	155 27.4	90 26.5	100 24.2	67 26.6	57 25.1	46 18.7
LEDIG, ABER VERLOBT	61 4.4	63 4.2	27 3.5	36 5.0	4 .7	15 3.9	44 8.3	16 4.0	15 2.7	30 5.3	21 5.8	15 3.6	5 2.0	16 7.0	6 2.4
VERHEIRATET	217 14.6	180 12.0	41 5.3	139 19.1	-	28 7.3	152 28.7	51 13.1	70 12.7	54 10.4	43 11.0	66 16.0	22 8.7	35 15.4	14 5.7
VERMITWET GESCHIEDEN	6 .4	10 .7	2 .3	8 1.1	-	1 .3	9 1.7	3 .8	4 .7	3 .5	3 .8	-	3 1.2	4 1.8	-



GEGENWAERTIGER SCHULBESUCH.

47

	TOTAL 1973	TOTAL 1976	MAENN LICH	WEIB- LICH	14-17 JAHRE	18-20 JAHRE	21-25 JAHRE	315 5 T. EINW.	5 T. 315 100 T EINW.	OLBER 100 T EINW.	NIELS 1+5	NIELS 2	NIELS 3A	NIELS 3B	NIELS 4
F RESPONDENT	1488	1503	777	726	590	363	530	368	550	505	365	413	252	227	246
GRUND- HAUPTSCHULE	110 7.4	122 8.1	69 8.9	53 7.3	120 20.3	-	2	33 8.5	43 7.8	46 8.1	30 8.2	31 7.5	23 9.1	15 6.6	23 9.3
BERUFSSCHULE	115 7.6	109 7.3	70 9.0	39 5.4	69 11.7	38 9.9	2	33 8.5	52 9.5	74 4.2	21 5.8	27 6.5	28 11.1	13 5.7	20 8.1
REAL- MITTELSCHULE	142 9.5	139 9.2	52 6.7	87 12.0	129 21.9	9 2.3	1	39 10.1	55 9.5	47 6.3	40 11.0	25 6.1	25 9.9	16 7.9	31 12.6
GYMNASIUM OBERSCHULE	249 16.7	251 16.7	135 17.4	116 16.0	154 26.1	89 23.2	8	47 12.1	103 16.7	101 17.9	43 11.8	70 16.9	41 16.3	29 12.8	68 27.6
BERUFSFACH- FACHSCHULE	54 6.3	141 9.4	76 9.0	71 9.6	71 12.0	36 9.9	32	42 10.8	54 9.8	45 6.0	42 11.5	47 11.4	12 4.8	20 8.8	20 8.1
HOCHSCHULE UNIVERSITAET	174 13.0	156 10.4	94 12.1	62 8.5	-	32 8.4	124 25.4	24 6.7	37 6.7	95 16.8	33 5.0	45 10.9	30 11.9	26 11.5	20 8.1
BESUCHT KEINE	548 36.9	498 33.1	253 32.6	245 33.7	54 5.5	159 41.5	305 57.5	152 39.2	177 32.2	169 29.5	124 34.0	132 32.0	81 32.1	99 43.6	62 25.2



## BERUFSZIEL DES BEFRAGTEN.

FILTER GESUCHT NACH SCHULE

	TOTAL 1973	TOTAL 1976	MAENN LICH	WEIB- LICH	14-17 JAHRE	18-20 JAHRE	21-25 JAHRE	BIS 5 T. EINW.	5 T. BIS 100 T EINW.	UNBEK 100 T EINW.	NIELS 1+5	NIELS 2	NIELS 3A	NIELS 3B	NIELS 4
F RESPONDENT	690	667	349	318	403	129	135	143	235	289	146	171	116	88	142
BEKANNT	415 59.7	436 65.4	237 67.9	199 62.6	229 56.8	92 71.3	115 85.2	51 63.6	152 64.7	193 66.8	91 61.5	113 66.1	67 73.7	56 63.6	89 62.7
UNBEKANNT	275 39.6	229 33.7	110 31.5	115 36.2	173 42.9	37 28.7	15 11.1	51 35.7	82 34.9	92 31.0	55 37.2	56 32.7	31 26.5	36 34.1	53 37.3



SCHULABSCHLUSS DES BEFRAGTEN.

FILTER HAT SCHULE BLENDET

	TOTAL 1975	TOTAL 1976	MAENN LICH	WEIB- LICH	14-17 JAHRE	18-20 JAHRE	21-25 JAHRE	BIS 5 T. EINW.	5 T. BIS 100 T EINW.	UEBER 100 T EINW.	NIELS 1+5	NIELS 2	NIELS 3A	NIELS 3B	NIELS 4
F RESPONDENT	755	745	391	354	174	232	339	226	282	137	167	206	121	131	100
VOLKSSCHULE OHNE LEHRE	131 17.4	136 18.3	84 21.5	52 14.7	86 49.4	32 13.6	10 5.3	51 22.6	51 18.1	34 14.3	28 15.0	33 16.0	25 20.7	24 18.3	26 20.0
VOLKSSCHULE MIT LEHRE	321 42.5	270 36.2	154 39.4	116 32.8	30 17.2	95 40.9	145 42.6	79 35.0	119 42.2	72 30.4	65 33.7	80 38.6	49 40.5	49 37.4	29 29.0
MITTEL- u. OBER OHNE ABITUR	246 32.6	258 34.6	113 28.9	145 41.0	49 28.2	81 34.9	128 37.8	68 30.1	84 29.8	106 44.7	75 40.1	62 30.1	40 33.1	44 33.6	37 37.0
OBERSCHULE MIT ABITUR	27 3.6	49 6.6	25 6.4	24 6.8	-	16 6.9	33 9.7	12 5.3	21 7.4	16 6.8	14 7.5	18 8.7	4 3.3	6 4.6	7 7.0
HOCHSCHULE UNIVERSITAET	8 1.1	15 2.0	3 .8	12 3.4	-	-	15 4.4	7 3.1	7 2.5	1 .4	-	9 4.4	2 1.7	4 3.1	-



BERUFSTAETIGKEIT DES BEFRAGTEN.

FILTER HAT SCHULE BEENDET

	TOTAL 1973	TOTAL 1976	MAENN LICH	WEIB- LICH	14-17 JAHRE	18-20 JAHRE	21-25 JAHRE	BIS 5 T. EINW.	5 T. BIS 100 T LINW.	UEBER 100 T EINW.	NIELS 1+5	NIELS 2	NIELS 3A	NIELS 3b	NIELS 4
F RESPONDENT	755	745	391	354	174	232	339	226	282	237	187	206	121	131	100
VOLL BERUFSTAETIG	540 71.5	508 68.2	285 72.9	223 63.0	103 59.2	162 69.8	243 71.7	159 70.4	191 67.7	151 64.7	110 52.0	156 75.7	85 70.2	84 64.1	67 67.0
TEILWEISE BERUFSTAETIG	45 6.1	19 2.6	10 2.6	9 2.5	4 2.3	7 3.0	8 2.4	7 3.1	6 2.1	6 2.5	4 2.1	4 1.9	1 1.7	6 4.6	3 3.0
ARBEITSLUS NICHT BERUFS	43 5.7	93 12.5	44 11.3	49 13.8	30 17.2	28 12.1	35 10.3	25 11.1	33 11.7	35 14.8	21 11.2	20 9.7	18 14.9	16 13.7	16 16.0
HAUSFRAU	67 8.9	44 5.9	-	44 12.4	-	8 3.4	36 10.6	6 2.7	24 8.5	14 5.9	15 6.0	17 8.3	5 4.1	2 1.5	5 5.0



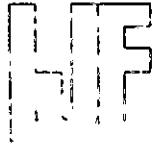
Berufsstellung des Befragten.

51

FILTER BERUFSTAETIG

	TOTAL 1973	TOTAL 1976	MAENN LICH	WEIB- LICH	14-17 JAHRE	18-20 JAHRE	21-25 JAHRE	BIS 5 T. EINW.	5 T. BIS 100 T EINW.	UEBER 100 T EINW.	NIELS 1+	NIELS 2	NIELS 3A	NIELS 3B	NIELS 4
F RESPONDENT	664	618	337	281	136	196	286	191	230	197	141	178	105	108	86
SELBSTAENDIG FREIER BERUF	21 3.2	12 1.9	6 2.4	4 1.4	-	2 1.0	10 3.5	4 2.1	4 1.7	4 2.0	3 2.1	4 2.2	1 1.0	-	4 4.7
LEITENDER ANGESTELLTER	16 2.4	13 2.1	5 1.5	8 2.8	-	2 1.0	11 3.8	2 1.0	7 3.0	4 2.0	2 1.4	4 2.2	3 2.9	3 2.8	1 1.2
SONSTIGER ANGESTELLTER	299 45.0	246 39.8	85 24.6	163 58.0	38 27.9	85 43.4	123 42.0	80 41.9	78 33.9	88 44.7	56 39.7	64 36.0	42 40.0	51 47.2	33 36.4
LEITENDER BEAMTER	1 .2	1 .2	1 .3	-	-	-	1 .3	-	1 .4	-	-	1 .6	-	-	-
SONSTIGER BEAMTER	47 7.1	56 9.1	32 9.5	24 8.5	3 2.2	13 6.6	40 14.0	14 7.3	25 10.9	17 8.0	15 9.2	19 10.7	4 3.8	15 13.9	5 5.6
FACHARBEITER	156 23.5	131 21.2	117 34.7	14 5.0	34 25.0	48 24.5	49 17.1	38 19.9	60 26.1	33 16.8	39 27.7	27 15.2	26 24.8	13 12.0	26 30.2
ARBEITER	72 10.8	66 10.7	41 12.2	25 8.9	21 15.4	19 9.7	26 9.1	23 12.0	19 8.3	24 12.2	9 6.4	29 16.3	9 8.6	12 11.1	7 8.1





SIND SIE HIER DER HAUSHALTUNGSVORSTAND.

	TOTAL 1973	TOTAL 1976	MAENN LICH	WEIB- LICH	14-17 JAHRE	18-20 JAHRE	21-25 JAHRE	BIS 5 T. EINW.	5 T. BIS 100 T EINW.	UEBER 100 T EINW.	NIELS 1+5	NIELS 2	NIELS 3A	NIELS 3B	NIELS 4
F RESPONDENT	1488	1503	777	726	590	383	530	388	550	565	365	413	252	227	246
JA	205 13.8	227 15.1	130 16.7	97 13.4	4 .7	29 7.6	194 36.0	36 9.3	58 10.5	133 23.5	65 17.4	63 15.3	29 11.5	44 19.4	26 10.0
NEIN	1283 86.2	1260 83.6	638 82.1	622 85.7	581 96.5	352 91.9	327 61.7	351 90.5	488 88.7	421 74.5	297 81.4	343 83.1	220 87.3	182 80.2	218 88.6



WER IST HIER DER HAUSHALTUNGSVORSTAND.

53

FILTER NICHT HAUSHALTUNGSVORSTAND

	TOTAL 1973	TOTAL 1976	MAENN LICH	WEIB- LICH	14-17 JAHRE	18-20 JAHRE	21-25 JAHRE	BIS 5 T. EINW.	5 T. BIS 100 T EINW.	UEBER 100 T EINW.	NIELS 1+5	NIELS 7	NIELS 3A	NIELS 3B	NIELS 4
F RESPONDENT	1265	1200	638	622	561	352	327	351	488	421	297	343	220	182	218
VATER	303 68.6	896 71.1	510 75.9	366 62.1	459 79.0	265 75.3	172 52.6	268 76.4	341 69.9	287 68.2	203 68.4	231 67.3	174 79.1	117 64.3	171 78.4
MUTTER	173 13.5	217 17.2	110 17.2	107 17.2	119 20.5	63 17.9	35 10.7	55 15.7	88 18.0	74 17.6	51 21.2	67 19.5	27 12.3	26 14.3	34 15.6
EHEPARTNER	170 13.3	134 10.6	19 3.0	115 18.5	16 2.6	26 7.4	92 28.1	34 9.7	53 10.9	47 11.2	35 11.8	42 12.2	11 5.0	28 15.4	18 8.3
ANDERE PERSON	34 2.7	38 3.0	17 2.7	21 3.4	11 1.9	7 2.0	20 6.1	6 1.7	14 2.9	18 4.2	17 5.7	7 2.0	6 2.7	7 3.8	1 .5



BERUFSSTELLUNG DES HAUSHALTUNGSVORSTANDS.

54

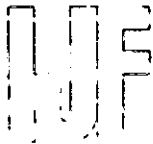
FILTER NICHT HAUSHALTUNGSVORSTAND

	TOTAL 1973	TOTAL 1976	MAENN LICH	WEIB- LICH	14-17 JAHRE	18-20 JAHRE	21-25 JAHRE	BIS 5 T. EINW.	5 T. BIS 100 T EINW.	UEBER 100 T EINW.	NIELS 1+5	NIELS 2	NIELS 3A	NIELS 3B	NIELS 4
F RESPONDENT	1283	1260	638	622	581	352	327	5.1	488	421	297	343	220	182	218
INHABER V. GAUSSUNT.	8 0.6	11 0.9	9 1.4	2 0.3	5 0.9	3 0.9	3 0.9	0 0.9	4 0.8	4 1.0	3 1.0	2 0.6	-	2 1.1	4 1.8
SELBSTAENDIG	105 8.2	95 7.5	43 6.7	52 8.4	40 7.9	25 7.1	24 7.3	30 8.5	54 7.0	31 7.4	19 9.0	24 7.0	12 5.5	13 7.1	17 7.8
FREIBERUFE	65 5.1	46 3.7	24 3.6	22 3.5	19 3.3	15 4.3	12 3.7	9 2.0	18 3.7	19 4.5	13 4.4	12 3.5	8 3.6	7 3.8	6 2.8
SELBST. LANDWIRT	46 3.6	17 1.3	11 1.7	6 1.0	9 1.5	5 1.4	5 0.9	10 2.0	6 1.2	1 0.2	-	7 2.0	3 1.4	2 1.1	5 2.3
LEITENDEK ANGESTELLTEK	173 13.5	173 14.1	91 14.3	87 14.0	95 16.4	52 14.8	31 9.5	37 10.4	72 14.8	69 13.4	29 9.0	60 17.5	33 15.0	17 9.3	39 17.9
SUNSTIGEK ANGESTELLTEK	242 18.9	278 22.1	144 22.6	134 21.5	127 21.9	79 22.4	72 22.0	66 18.8	104 21.3	108 23.7	74 24.9	73 21.3	48 21.8	45 24.7	38 17.4
LEITENDEK BEAMTEK	77 6.0	67 5.3	44 6.9	23 3.7	29 5.0	25 7.1	15 4.0	10 2.8	31 6.4	26 6.2	12 4.0	15 4.4	11 5.0	8 4.4	21 9.6
SUNSTIGEK BEAMTEK	89 6.9	105 8.3	47 7.4	58 9.3	46 7.9	22 6.3	37 11.3	30 8.5	35 7.2	40 9.5	31 10.4	24 7.0	21 9.5	13 7.1	16 7.3
FACHARBEITER	234 18.2	219 17.4	116 18.5	101 16.2	105 18.1	55 15.6	59 18.0	81 23.1	79 16.2	59 14.0	54 18.2	53 15.5	36 17.3	33 16.1	41 19.8
ARBEITER	122 9.5	109 8.7	54 8.5	55 8.8	50 10.0	24 6.8	27 8.3	38 10.8	54 11.1	17 4.0	27 9.1	28 8.2	23 10.5	16 8.8	15 6.9
IN AUSBILD. HAUSFRAU	111 8.7	115 9.1	52 8.2	63 10.1	45 7.7	37 10.5	33 10.1	51 8.8	45 9.2	39 9.3	25 8.4	40 11.7	19 8.6	15 8.3	15 6.9

AUS WIE VIELEN PERSONEN - SIE SELBST MIT EINGESCHLOSSEN -  
BESTeht DER HAUSHALT.

	TOTAL 1973	TOTAL 1976	MAENN LICH	WEIB- LICH	14-17 JAHRE	18-20 JAHRE	21-25 JAHRE	BIS 5 T. EINW.	5 T. BIS 100 T EINW.	ÜBER 100 T EINW.	NIELS 1+	NIELS 2	NIELS 3+	NIELS 3+	NIELS 4
F RESPONDENT	1408	1505	777	726	597	583	530	388	550	200	305	413	252	227	246
1	83 5.9	129 8.6	70 9.0	59 8.1	2 .2	17 4.4	111 20.9	18 4.6	17 3.1	94 10.0	59 10.7	31 7.5	18 7.1	24 10.6	17 6.9
2	108 17.6	196 13.0	72 9.3	124 17.1	21 3.5	41 10.7	134 25.3	34 10.1	60 10.9	97 17.2	50 15.3	69 16.7	20 7.9	33 14.5	18 7.3
3	459 30.8	394 26.2	205 26.1	191 26.5	136 23.1	121 31.6	137 25.0	89 22.9	162 29.5	145 29.0	7 23.0	127 30.0	57 26.0	56 24.7	57 23.2
4	170 12.0	378 25.1	209 26.9	169 23.3	164 31.2	103 26.9	91 17.2	119 30.7	147 26.7	112 25.0	96 26.3	61 19.6	70 27.8	59 26.0	72 29.3
5	133 11.7	227 15.1	134 17.2	93 12.8	137 23.2	61 15.9	29 5.5	66 17.0	95 17.3	60 11.7	59 18.0	51 12.3	42 10.7	29 12.8	46 18.7
6	65 5.7	106 7.1	53 6.8	53 7.3	72 12.2	22 5.7	11 2.3	20 7.2	47 8.5	31 5.5	19 3.2	25 6.1	19 7.5	16 7.9	25 10.2
7	25 1.4	40 2.7	18 2.3	22 3.0	22 3.7	7 1.8	11 2.1	19 4.9	11 2.0	10 1.8	3 .5	20 4.6	7 2.8	5 2.2	5 2.0
8 ODER MEHR	24 1.6	24 1.6	12 1.5	12 1.7	12 2.0	10 2.6	2 .4	10 2.6	7 1.3	7 1.2	4 1.1	4 1.0	6 3.2	2 .9	6 2.4





WIE VIELE PERSONEN IM HAUSHALT SIND ZWISCHEN  
14 UND 25 JAHREN.

	TOTAL 1973	TOTAL 1976	MAENN LICH	WEIB- LICH	14-17 JAHRE	18-20 JAHRE	21-25 JAHRE	BIS 5 J. EINW.	5 T. BIS 100 T EINW.	UEBER 100 T EINW.	NIELS 1+2	NIELS 2	NIELS 3A	NIELS 3B	NIELS 4
F RESPONDENT	1488	1503	777	726	590	383	530	388	550	265	365	415	252	227	246
1	753 50.6	896 59.6	445 57.3	451 62.1	344 58.3	204 53.3	348 65.7	223 57.5	311 56.5	362 64.1	204 55.9	264 63.9	145 57.5	144 63.4	139 56.5
2	520 34.9	466 31.0	255 32.8	211 29.1	189 32.0	137 35.8	140 26.4	127 32.7	183 33.3	156 27.6	134 36.7	112 27.1	78 31.0	63 27.6	79 32.1
3	127 8.5	91 6.1	50 6.4	41 5.6	39 6.6	27 7.0	25 4.7	23 5.9	41 7.5	27 4.8	20 5.5	26 6.3	19 7.5	12 5.3	14 5.7
4	20 1.3	34 2.3	16 2.1	18 2.5	13 2.2	10 2.6	11 2.1	12 3.1	10 1.8	12 2.1	1 .3	8 1.9	8 3.2	7 3.1	10 4.1
5 ODER MEHR	19 1.3	8 .4	3 .4	3 .4	2 .2	4 1.0	1 .2	2 .5	2 .4	2 .4	2 .2	-	1 .4	1 .4	2 .8





BESITZEN SIE PERSÖNLICH EIN EIGENES EINKOMMEN.

59

	TOTAL 1973	TOTAL 1976	MAENN LICH	WEIB- LICH	14-17 JAHRE	18-20 JAHRE	21-25 JAHRE	BIS 5 T. EINW.	5 T. BIS 100 T EINW.	ÜBER 100 T EINW.	NIELS 1+5	NIELS 2	NIELS 3A	NIELS 3b	NIELS 4
F RESPONDENT	1488	1503	777	726	596	363	530	301	550	365	365	413	252	227	246
JA	657 57.6	909 60.5	507 65.3	402 55.4	195 33.1	274 71.5	440 83.0	240 61.9	322 58.5	347 61.4	223 61.1	273 66.1	148 58.7	143 63.0	122 49.6
NEIN	621 41.7	585 38.9	267 34.4	318 43.8	390 66.1	106 27.7	89 16.6	147 37.9	223 40.5	215 36.1	141 38.6	138 33.4	104 41.3	81 35.7	121 49.2





## WIE VIELE PERSONEN IM HAUSHALT HABEN EIN EIGENES EINKOMMEN.

	TOTAL 1973	TOTAL 1976	MAENN LICH	WEIB- LICH	14-17 JAHRE	18-20 JAHRE	21-25 JAHRE	BIS 5 T. EINW.	5 T. BIS 100 T EINW.	UEBER 100 T EINW.	NIELS 1+5	NIELS 2	NIELS 3A	NIELS 3B	NIELS 4
F RESPONDENT	1468	1503	777	726	550	383	530	368	550	505	305	413	252	227	246
1	412 27.7	414 27.5	189 24.3	225 31.0	181 30.7	75 19.6	158 29.8	90 23.2	130 23.6	194 34.5	104 28.5	107 25.9	72 28.6	55 24.2	76 30.9
2	614 41.5	640 42.6	319 41.1	321 44.2	233 39.5	173 45.2	234 44.2	158 40.7	241 43.8	241 42.7	156 43.3	193 46.7	97 38.5	99 43.6	93 37.8
3	310 20.8	281 18.7	171 22.0	110 15.2	116 19.7	89 23.2	76 14.3	102 26.3	110 20.0	69 12.2	63 17.3	63 15.3	55 21.8	44 19.4	56 22.8
4	93 6.3	92 6.1	52 6.7	40 5.5	40 6.8	28 7.3	24 4.5	26 6.7	44 8.0	22 3.9	26 7.1	27 6.5	15 6.0	14 6.2	10 4.1
5 ODER MEHR	32 2.2	37 2.5	23 3.0	14 1.9	15 2.5	12 3.1	10 1.9	11 2.8	15 2.7	11 1.9	5 1.4	11 2.7	6 2.4	6 2.6	9 3.7



## MONATLICHES NETTOEINKOMMEN DES HAUSHALTS.

	TOTAL 1973	TOTAL 1976	MÄNN- LICH	WEIB- LICH	14-17 JAHRE	18-20 JAHRE	21-25 JAHRE	BIS 5 T. EINW.	> 5 T. BIS 100 T EINW.	ÜBER 100 T EINW.	NIELS 1+5	NIELS 2	NIELS 3A	NIELS 3B	NIELS 4
F RESPONDENT	1488	1503	777	726	590	383	530	368	550	565	365	413	252	227	246
UNTER 500	37 2.5	35 2.3	19 2.4	16 2.2	4 .7	4 1.0	27 5.1	2 .5	6 1.1	27 4.8	15 4.1	9 2.2	5 2.0	4 1.8	2 .8
500 - 749	41 2.8	67 4.5	27 3.5	40 5.5	9 1.5	14 3.7	44 8.3	4 1.0	16 2.9	47 8.3	7 1.9	19 4.0	12 4.8	15 6.6	14 5.7
750 - 999	108 7.3	36 2.4	18 2.3	18 2.5	10 1.7	5 1.3	21 4.0	5 1.3	15 2.7	16 2.8	3 .8	13 3.1	5 2.0	10 4.4	5 2.0
1000 - 1249	182 12.2	99 6.6	45 5.8	54 7.4	39 6.6	21 5.5	39 7.4	31 8.0	22 4.0	46 8.1	28 7.7	30 7.3	14 5.6	16 7.0	11 4.5
1250 - 1499	192 12.9	123 8.2	62 8.0	61 8.4	55 9.3	22 5.7	46 8.7	36 9.3	46 8.4	41 7.3	33 9.0	29 7.0	23 9.1	20 8.8	18 7.3
1500 - 1749	201 13.5	153 10.2	78 10.3	75 10.3	87 14.7	26 6.8	40 7.5	36 9.3	62 11.3	55 9.7	43 11.8	43 10.4	26 10.3	20 8.8	21 8.5
1750 - 1999	200 13.4	165 11.0	90 11.0	75 10.3	73 12.4	46 12.0	46 8.7	48 12.4	60 10.9	57 10.1	35 9.6	57 13.8	25 9.9	22 9.7	26 10.6
2000 - 2499	210 14.1	270 18.0	149 19.2	121 16.7	106 18.0	73 19.1	91 17.2	81 20.9	98 17.8	91 16.1	69 18.9	69 16.7	56 22.2	34 15.0	42 17.1
2500 - 2999	115 7.7	217 14.4	107 13.9	110 15.2	72 12.2	65 17.0	80 15.1	62 16.0	84 15.3	71 12.6	52 14.2	43 10.4	36 14.3	51 22.5	35 14.2
3000 UND MEHR	171 11.5	255 17.0	151 19.4	104 14.3	85 14.4	82 21.4	88 16.6	65 16.8	105 19.1	85 15.0	66 18.1	81 19.6	37 14.7	18 7.9	53 21.5



WENN SIE EINMAL ALLES ZUSAMMENRECHNEN, WAS SIE IN EINEM MONAT AN EINKOMMEN HABEN- WIE VIEL GELD HABEN SIE DANN NETTO IN EINEM MONAT DURCHSCHNITTLICH ZUR VERFUEGUNG.

	TOTAL 1973	TOTAL 1976	MAENN LICH	WEIB- LICH	14-17 JAHRE	18-20 JAHRE	21-25 JAHRE	BIS 5 T. EINW.	5 T. BIS 100 T EINW.	UEBER 100 T EINW.	NIELS 1+5	NIELS 2	NIELS 3A	NIELS 3B	NIELS 4
F RESPONDENT		1503	777	726	590	383	530	388	550	565	365	413	252	227	246
KEIN GELD		18 1.2	6 .8	12 1.7	1 .2	6 1.6	11 2.1	2 .5	6 1.1	10 1.6	6 1.6	7 1.7	1 .4	2 .9	2 .8
BIS 10		26 1.7	18 2.3	8 1.1	17 2.9	3 .8	6 1.1	11 2.8	9 1.6	6 1.1	16 4.4	3 .7	2 .8	1 .4	4 1.6
UEBER 10 BIS 20		87 5.8	38 4.9	49 6.7	83 14.1	4 1.0	-	28 7.2	31 5.6	28 5.0	18 4.9	19 4.6	20 7.9	11 4.8	19 7.7
UEBER 20 BIS 40		172 11.4	85 10.9	87 12.0	163 27.6	7 1.8	2 .4	37 9.5	75 13.6	60 10.6	39 10.7	33 8.0	27 10.7	30 13.2	43 17.5
UEBER 40 BIS 60		133 8.8	55 7.1	78 10.7	99 16.6	31 8.1	3 .6	32 8.2	48 6.7	53 5.4	29 7.9	34 6.2	21 8.3	13 5.7	36 14.6
UEBER 60 BIS 80		69 4.6	35 4.5	34 4.7	39 6.6	23 6.0	7 1.3	16 4.1	26 4.7	27 4.8	11 3.0	21 5.1	16 6.3	10 4.4	11 4.5
UEBER 80 BIS 100		60 4.0	28 3.6	32 4.4	29 4.9	18 4.7	13 2.5	9 2.3	27 4.9	24 4.2	11 3.0	28 6.8	7 2.8	4 1.8	10 4.1
UEBER 100 BIS 150		55 3.7	29 3.7	26 3.6	22 3.7	17 4.4	16 3.0	15 3.9	21 3.6	19 3.4	19 5.2	12 2.9	8 3.2	10 4.4	6 2.4
UEBER 150 BIS 200		58 3.9	30 3.9	28 3.9	21 3.6	22 5.7	15 2.8	15 3.9	22 4.0	21 3.7	14 3.8	17 4.1	13 5.2	7 3.1	7 2.8
UEBER 200 BIS 250		65 4.3	41 5.3	24 3.3	27 4.6	18 4.7	20 3.8	22 5.7	26 4.7	17 3.0	14 3.3	19 4.6	6 2.4	13 5.7	13 5.3
UEBER 250 BIS 300		49 3.3	34 4.4	15 2.1	17 2.9	21 5.5	11 2.1	12 3.1	18 3.3	19 3.4	11 3.0	12 2.9	10 4.0	4 1.8	12 4.9
UEBER 300 BIS 350		67 4.5	35 4.5	32 4.4	19 3.2	24 6.3	24 4.5	20 5.2	27 4.9	20 3.5	19 5.2	19 4.6	10 4.0	10 4.4	9 3.7
UEBER 350 BIS 400		59 3.9	41 5.3	18 2.5	13 2.2	24 6.3	22 4.2	19 4.9	19 3.5	21 3.7	14 3.8	16 3.9	11 4.4	15 6.0	3 1.2
UEBER 400 BIS 500		66 4.4	36 4.9	28 3.9	10 1.7	31 8.1	25 4.7	17 4.4	26 4.7	23 4.1	16 4.4	23 5.6	12 4.8	9 4.0	6 2.4



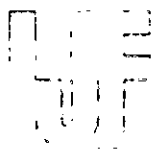
62b

WENN SIE EINMAL ALLES ZUSAMMENRECHNEN, WAS SIE IN EINEM MONAT AN EINKOMMEN HABEN- WIE VIEL GELD HABEN SIE DANN NETTO IN EINEM MONAT DURCHSCHNITTLICH ZUR VERFUEGUNG.

	TOTAL 1973	TOTAL 1976	MAENN LICH	WEIB- LICH	14-17 JAHRE	18-20 JAHRE	21-25 JAHRE	BIS 5 T. EINW.	5 T. BIS 100 T EINW.	UEBER 100 T EINW.	NIELS 1+5	NIELS 2	NIELS 3A	NIELS 3B	NIELS 4
F RESPONDENT	+	1503	777	726	590	383	530	388	550	505	305	415	252	227	246
UEBER 500 BIS 600	+	91 6.1	51 6.6	40 5.5	6 1.0	24 6.3	61 11.5	21 5.4	26 4.7	44 7.8	18 4.9	22 5.3	21 8.3	21 9.3	9 3.7
UEBER 600 BIS 700	+	54 3.6	20 2.6	34 4.7	5 .8	21 5.5	28 5.3	15 3.9	13 2.4	26 4.6	11 3.0	15 3.6	9 3.6	9 4.0	10 4.1
UEBER 700 BIS 800	+	53 3.5	20 2.6	33 4.5	10 1.7	24 6.3	19 3.6	10 2.6	23 4.2	20 3.5	9 2.5	18 4.4	6 2.4	5 2.2	15 6.1
UEBER 800 BIS 900	+	35 2.3	16 2.1	19 2.6	4 .7	10 2.6	21 4.0	14 3.6	13 2.4	8 1.4	5 1.4	11 2.7	4 1.6	10 4.4	5 2.0
UEBER 900 BIS 1000	+	50 3.3	16 2.1	34 4.7	2 .3	14 3.7	34 6.4	11 2.8	19 3.5	20 3.5	13 3.6	18 4.4	5 2.0	11 4.8	3 1.2
1000 ODER MEHR	+	219 14.0	129 10.6	90 12.4	3 .5	41 10.7	175 33.0	64 16.5	68 12.4	87 15.4	04 17.5	60 14.5	40 15.9	32 14.1	23 9.3

EINMAL ANGENOMMEN, SIE MUESSTEN SICH HEUTE FUER EINE PARTEI  
ENTSCHEIDEN, WELCHE PARTEI WUERDEN SIE WAEHLTEN.

	TOTAL 1973	TOTAL 1976	MAENN LICH	WEIB- LICH	14-17 JAHRE	18-20 JAHRE	21-25 JAHRE	BIS 5 T. EINW.	5 T. BIS 100 T EINW.	UEBER 100 T EINW.	NIELS 1+5	NIELS 2	NIELS 3A	NIELS 3B	NIELS 4
F RESPONDENT	1400	1503	777	726	590	383	530	388	550	505	305	413	252	227	246
CDU/CSU	350 23.5	453 30.1	240 30.9	213 29.3	197 33.4	122 31.9	134 25.3	145 37.4	172 31.3	136 24.1	83 22.7	119 28.8	87 32.5	71 31.3	98 39.8
SPD	571 38.5	726 48.3	384 49.4	342 47.1	281 47.0	176 46.0	269 50.0	179 46.1	270 49.1	277 49.0	184 50.4	211 51.1	128 50.6	104 45.8	99 40.2
FDP	154 10.3	146 9.7	70 9.0	76 10.5	50 9.5	30 9.4	54 10.2	26 7.2	50 9.1	68 12.0	36 10.4	49 11.9	15 6.0	22 9.7	22 8.9
NPD	5 .3	7 .5	5 .6	2 .3	6 1.0	1 .3	-	3 .8	3 .5	1 .2	1 .3	-	1 .4	1 .4	4 1.6
DKP	34 2.3	19 1.3	7 .9	12 1.7	2 .3	6 2.1	9 1.7	7 .5	9 1.6	8 1.4	5 1.6	4 1.0	6 2.4	3 1.3	-
ANDERE	56 3.4	69 4.6	35 4.5	34 4.7	18 3.1	19 5.0	32 6.0	15 3.4	16 2.9	40 7.1	26 7.1	14 3.4	9 3.6	5 2.2	15 6.1



KONFESSION DES BEFRAGTEN.

	TOTAL 1973	TOTAL 1976	MAENN LICH	WEIB- LICH	14-17 JAHRE	18-20 JAHRE	21-25 JAHRE	BIS 5 T. EINW.	5 T. BIS 100 T EINW.	UEBER 100 T EINW.	NIELS 1+5	NIELS 2	NIELS 3A	NIELS 3B	NIELS 4
F RESPONDENT	1488	1503	777	726	590	583	530	388	550	565	365	413	252	227	246
EVANGELISCH	764 51.3	711 47.3	369 47.5	342 47.1	275 46.6	179 46.7	257 48.5	154 39.7	258 46.9	299 52.9	251 68.8	175 42.4	121 48.0	102 44.9	62 25.2
KATHOLISCH	595 40.1	695 46.2	353 45.4	342 47.1	297 50.3	179 46.7	219 41.3	219 56.4	257 46.7	219 38.6	77 21.1	216 52.3	117 46.4	116 51.1	169 68.7
ANDERE	1.1 1.2	27 1.8	12 1.5	15 2.1	12 2.0	8 2.1	7 1.3	1 .3	15 2.7	11 1.9	10 2.7	3 .7	5 2.0	3 1.3	6 2.4
OHNE	96 6.6	66 4.5	41 5.3	27 3.7	4 .7	17 4.4	47 8.9	13 3.4	19 3.5	36 6.4	27 7.4	19 4.6	8 3.2	5 2.2	9 3.7

WOHNSITUATION DES BEFRAGTEN.

	TOTAL 1973	TOTAL 1976	MAENN- LICH	WEIB- LICH	14-17 JAHRE	18-20 JAHRE	21-25 JAHRE	BIS 5 T. EINW.	5 T. BIS 100 T EINW.	UEBER 100 T EINW.	NIELS 1+5	NIELS 2	NIELS 3A	NIELS 3B	NIELS 4
F RESPONDENT	1465	1503	777	726	590	383	530	388	550	565	365	413	252	227	246
WOHNT BEI ELTERN	1071 72.0	1091 72.6	613 78.9	478 65.8	569 96.4	315 82.2	207 39.1	301 77.6	433 78.7	357 63.2	252 69.0	289 70.0	200 79.4	145 63.9	205 83.3
WOHNT NICHT BEI ELTERN	401 26.9	392 26.1	151 19.4	241 33.2	12 2.0	64 16.7	316 59.0	85 21.9	113 20.5	194 34.3	109 29.9	115 27.8	44 19.4	77 33.9	42 17.1



INSTITUT FUER JUGENDFORSCHUNG, MUENCHEN.

DATE 4 FEB 77.

FALLS BEFRAGTER BEI ELTERN WOHNTE- IST DIE MUTTER BERUFSTAETIG.

66

FILTER WOHNTE BEI ELTERN.

	TOTAL 1973	TOTAL 1976	MAENN LICH	WEIB- LICH	14-17 JAHRE	18-20 JAHRE	21-25 JAHRE	BIS 5 T. EINW.	5 T. BIS 100 T EINW.	UEBER 100 T EINW.	NIELS 1+5	NIELS 2	NIELS 3A	NIELS 3B	NIELS 4
F RESPONDENT	-	1091	613	478	569	315	207	301	433	357	252	289	200	145	205
JA,GANZTAGS	-	161 14.8	90 14.7	71 14.9	93 16.3	42 13.3	26 12.6	40 13.3	55 12.7	66 18.5	47 18.7	25 6.7	22 11.0	26 17.9	41 20.0
JA,HALBTAGS/ STUNDENWEISE	-	273 25.6	145 23.7	128 26.8	166 29.2	61 19.4	46 22.2	79 26.2	110 25.4	84 23.5	75 30.2	58 25.5	36 18.0	39 26.9	54 26.3
NEIN,NICHT BERUFSTAETIG	-	650 59.6	376 61.3	274 57.3	306 53.8	209 66.3	135 65.2	191 60.1	266 61.4	203 56.9	124 49.2	197 60.2	141 70.5	79 54.5	109 53.2