

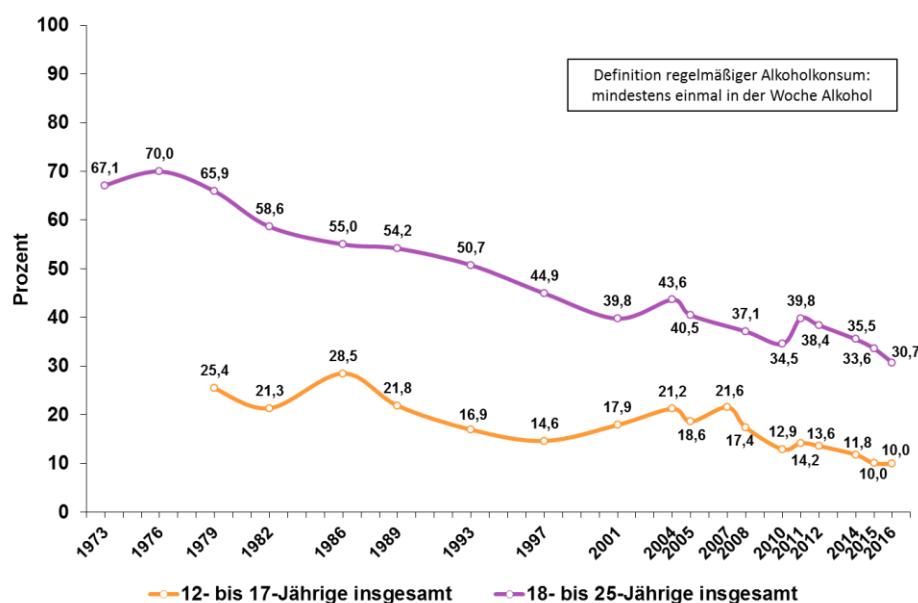
18. MAI 2017

„Der Alkoholkonsum Jugendlicher und junger Erwachsener in Deutschland“ – Zentrale Ergebnisse aus dem Alkoholsurvey 2016 –

Befragt wurden 7.003 Personen im Alter von 12 bis 25 Jahren im Zeitraum März bis Juni 2016

Regelmäßiger Alkoholkonsum 1973-2016

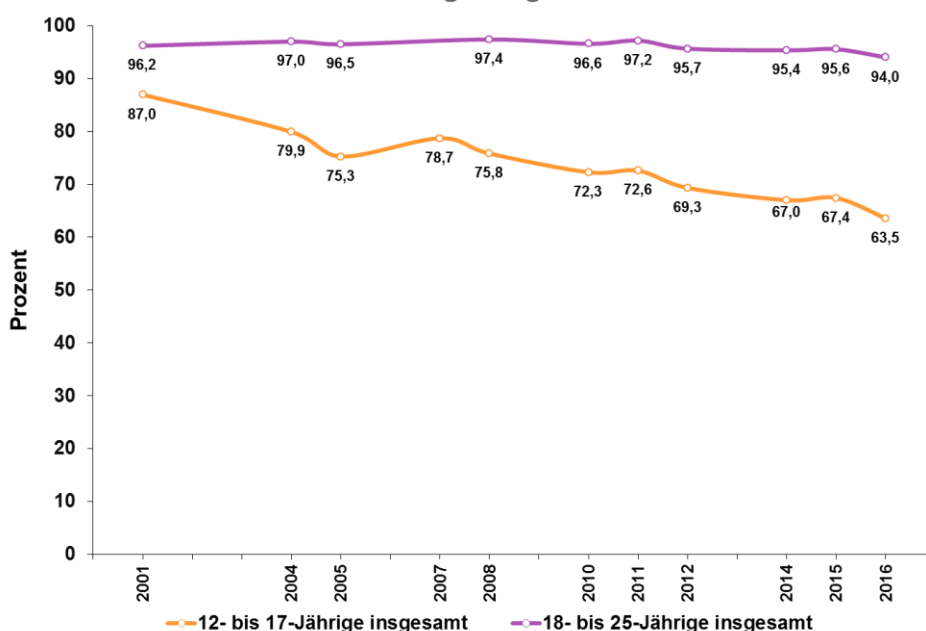
12- bis 17- und 18- bis 25-Jährige insgesamt



Der regelmäßige Alkoholkonsum junger Menschen in Deutschland geht seit den 1970-er Jahren kontinuierlich zurück. Besonders deutlich zeigt sich die rückläufige Entwicklung bei den 18- bis 25-Jährigen.

Lebenszeitprävalenz des Alkoholkonsums 2001-2016

12- bis 17- und 18- bis 25-Jährige insgesamt

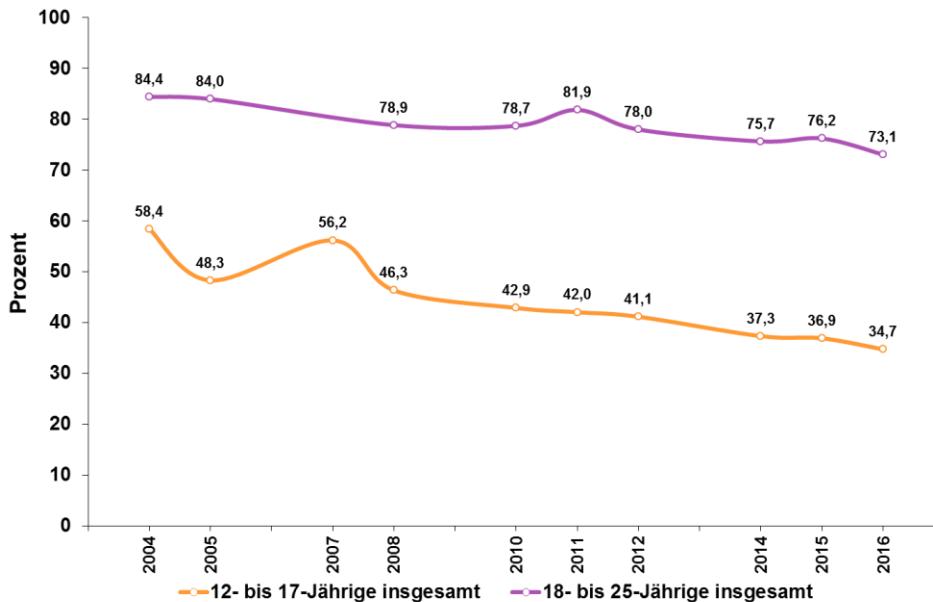


Immer mehr 12- bis 17-Jährige trinken keinen Alkohol. Die Lebenszeitprävalenz ist aktuell auf 63,5 Prozent gesunken. Das bedeutet, dass 36,5 Prozent der Jugendlichen noch nie Alkohol getrunken haben. Bei den jungen Erwachsenen haben 94 Prozent bereits Alkohol konsumiert.

18. MAI 2017

30-Tage-Prävalenz des Alkoholkonsums 2004-2016

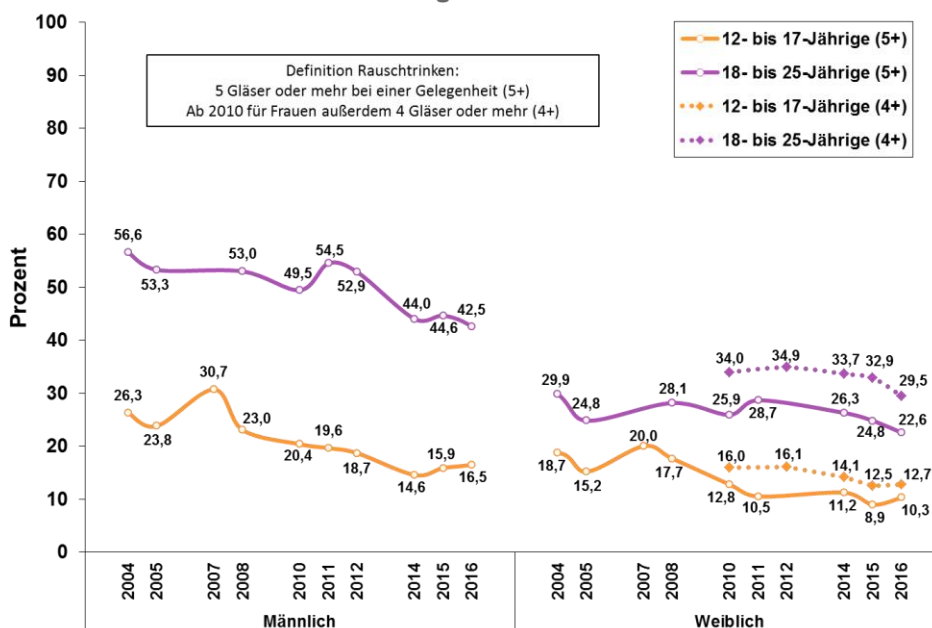
12- bis 17- und 18- bis 25-Jährige insgesamt



Sowohl der Anteil Jugendlicher als auch der junger Erwachsener, die in den letzten 30 Tagen vor der Befragung Alkohol getrunken haben, ist rückläufig.

30-Tage-Prävalenz des Rauschtrinkens 2004-2016

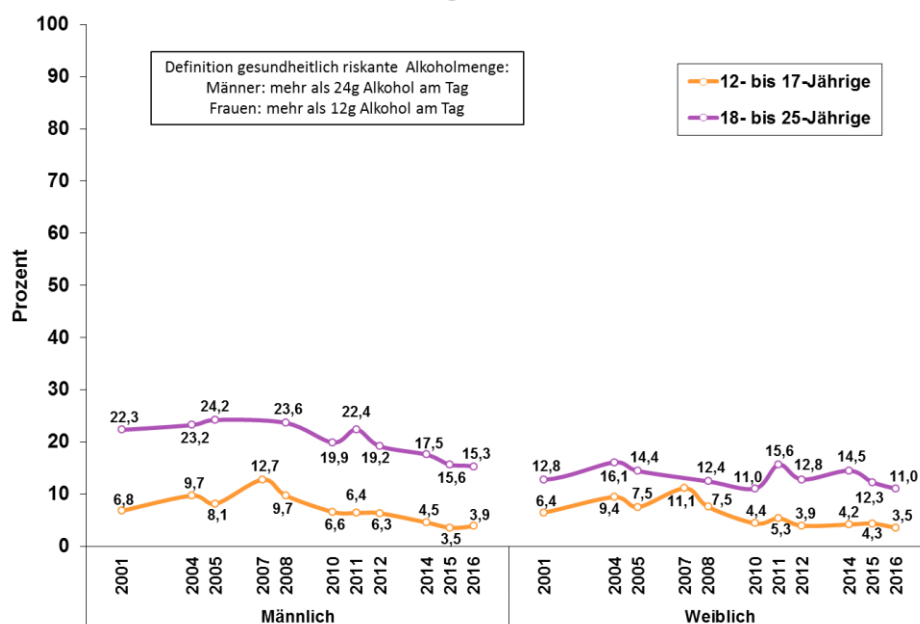
12- bis 17- und 18- bis 25-Jährige nach Geschlecht



Die 30-Tage-Prävalenz des Rauschtrinkens (d.h. im letzten Monat mindestens einmal Rauschtrinken praktiziert) ist über den gesamten Erfassungszeitraum gesehen in allen Gruppen rückläufig. Die aktuellen Anstiege bei Jugendlichen sind statistisch nicht signifikant.

Konsum riskanter Alkoholmengen 2001-2016

12- bis 17- und 18- bis 25-Jährige nach Geschlecht



Der Anteil männlicher und weiblicher Jugendlicher sowie junger Männer, die Alkoholmengen trinken, die bereits für Erwachsene als riskant eingestuft werden, hat sich seit 2001 signifikant verringert. Bei jungen Frauen ist kein statistisch signifikanter Rückgang zu beobachten.

Alter erster Alkoholkonsum und -rausch 2004-2016

12- bis 25-Jährige insgesamt und nach Geschlecht

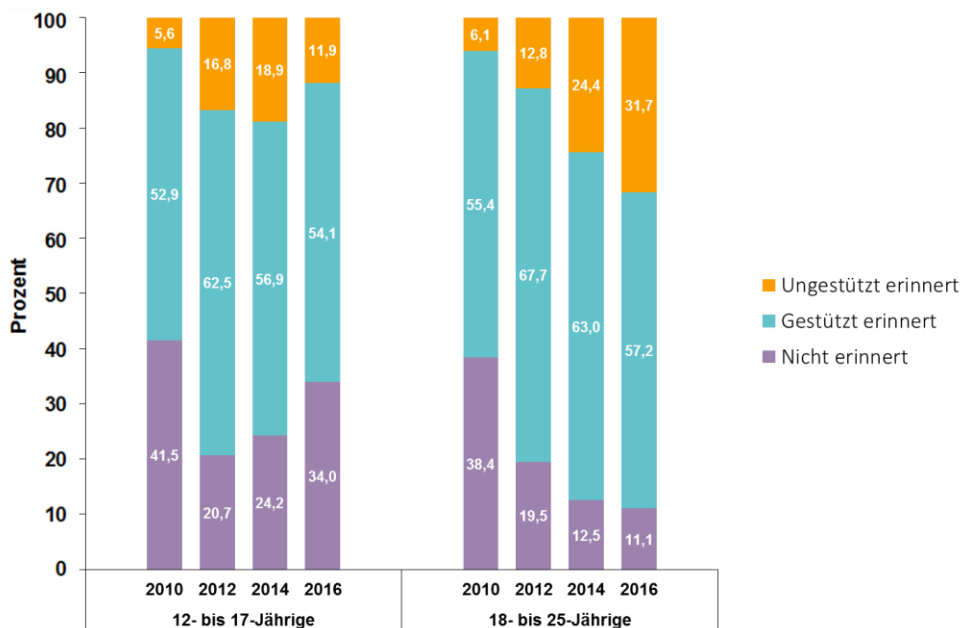
Durchschnittsalter beim ersten Glas Alkohol			
Jahr	insgesamt	männlich	weiblich
2004	14,1	14,0	14,2
2005	14,2	14,0	14,3
2008	14,4	14,3	14,5
2010	14,6	14,5	14,6
2011	14,5	14,4	14,6
2012	14,7	14,5	14,8
2014	14,8	14,7	14,9
2015	14,9	14,9	14,9
2016	14,9	14,9	15,0

Durchschnittsalter beim ersten Alkoholrausch			
Jahr	insgesamt	männlich	weiblich
2004	15,5	15,5	15,6
2005	15,7	15,6	15,9
2008	15,7	15,6	15,9
2010	15,9	15,8	15,9
2011	15,9	15,8	16,0
2012	16,0	15,9	16,1
2014	16,2	16,1	16,4
2015	16,2	16,2	16,3
2016	16,4	16,3	16,6

Das Alter, in dem Jugendliche das erste Mal Alkohol trinken, hat sich seit 2004 um gut ein dreiviertel Jahr auf aktuell 14,9 Jahre erhöht. Auch ihren ersten Alkoholrausch erleben Jugendliche immer später: aktuell im Alter von 16,4 Jahren.

Bekanntheit von „Alkohol? Kenn dein Limit.“

Befragte, die sich an den Kampagnennamen erinnern, von 2010-2016



Die BZgA-Kampagne „Alkohol? Kenn dein Limit.“ ist 66 Prozent der befragten 12- bis 17-Jährigen und 88,9 Prozent der 18- bis 25-Jährigen bekannt.

Akzeptanz gegenüber „Alkohol? Kenn dein Limit.“

Es finden gut/sehr gut, dass die BZgA über Alkohol aufklärt, 2010-2016



Die Akzeptanz der Aufklärung über die Risiken des Alkoholkonsums ist ungebrochen hoch: 97 Prozent der Jugendlichen und 98,7 Prozent der befragten jungen Erwachsenen finden es gut oder sehr gut, dass die BZgA zu diesem Thema aufklärt.

Der vollständige Bericht findet sich unter <http://www.bzga.de/forschung/studien-untersuchungen/studien/suchtprevention/>