

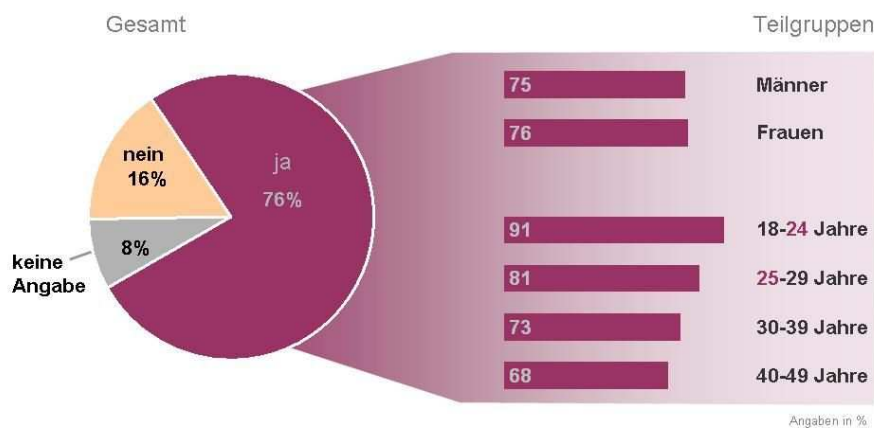
31. März 2011

## Das Verhütungsverhalten Erwachsener und Jugendlicher in Deutschland

### I. Das Verhütungsverhalten 18-bis 49-jähriger Erwachsener

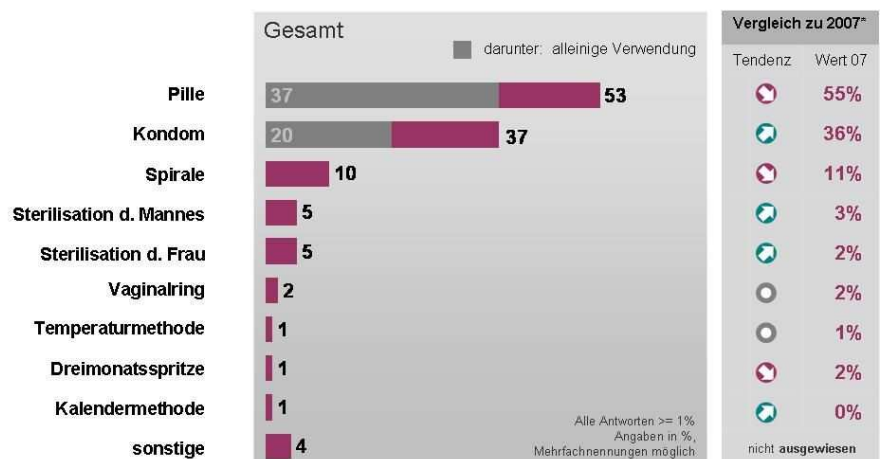
Erste Ergebnisse der repräsentativen Erhebung der BZgA, 2011

#### Aktuelle Anwendung von Verhütungsmitteln Anteil Verhütender am größten bei den unter 25-Jährigen



Basis: Sexuell aktive Bevölkerung 18 bis 49 Jahre

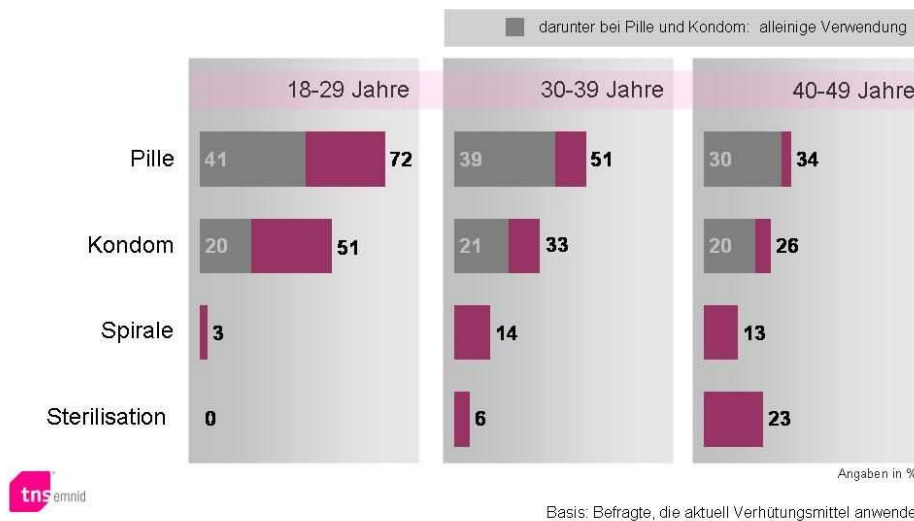
#### Angewendete Verhütungsmittel Pille und Kondom, daneben wenig andere



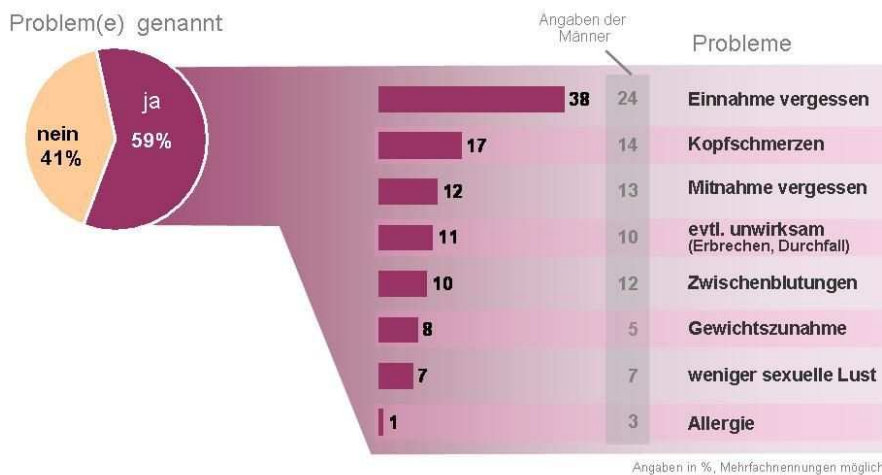
Basis: Befragte, die aktuell Verhütungsmittel anwenden

31. März 2011

## Angewendete Verhütungsmittel Große Unterschiede je nach Lebensalter



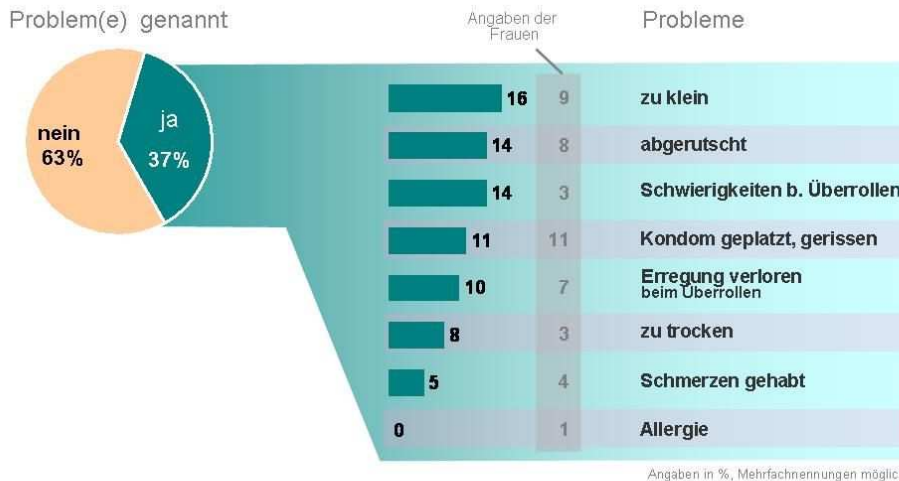
## Probleme bei Anwendung der Pille - Frauen Mehrzahl der Frauen hatte schon Probleme mit der Pille



31. März 2011

## Probleme bei Anwendung des Kondoms - Männer Mehrzahl der Männer hat mit Kondom keine Probleme

**BZgA**  
 Bundeszentrale  
 für  
 gesundheitliche  
 Aufklärung



tns emnid

Basis: Befragte, bei denen zur Verhütung das Kondom zur Anwendung kommt

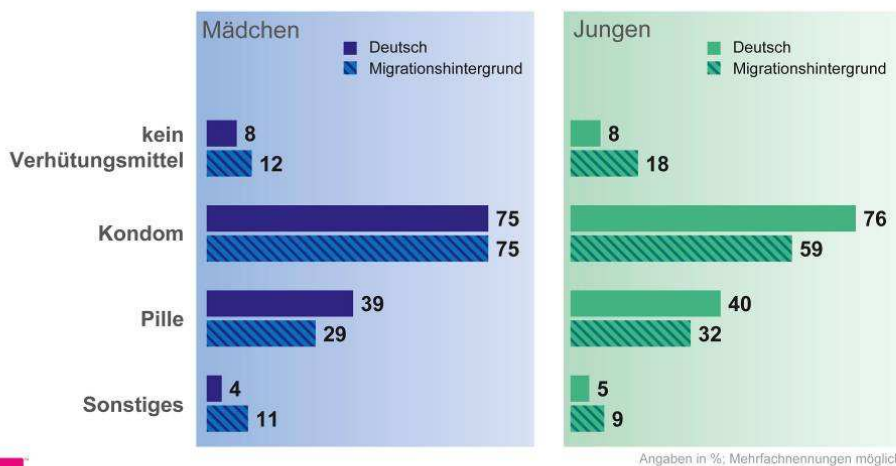
## II. Das Verhütungsverhalten 14-17-jähriger Jugendlicher 2010

Repräsentative Studie der BZgA „Jugendsexualität 2010“

### Verhütungsverhalten beim ersten Mal

Aktuell

**BZgA**  
 Bundeszentrale  
 für  
 gesundheitliche  
 Aufklärung



tns emnid

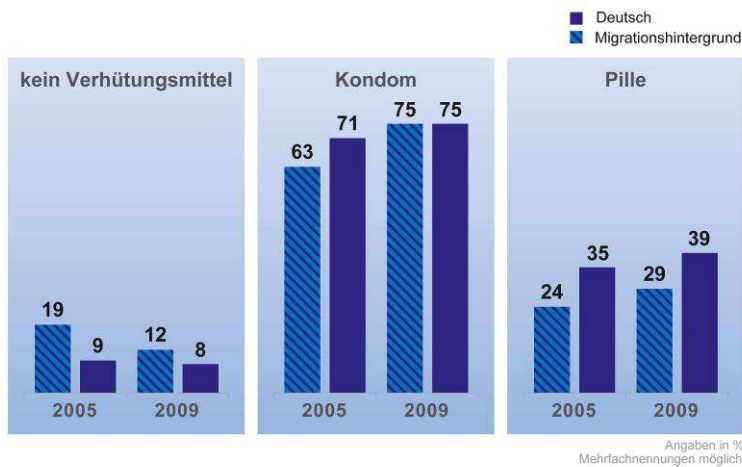
Basis: Mädchen und Jungen mit GV-Erfahrung

8-1-2009

31. März 2011

## Verhütungsverhalten beim ersten Mal 4-Jahres-Trend Mädchen

**BZgA**  
 Bundeszentrale  
 für  
 gesundheitliche  
 Aufklärung



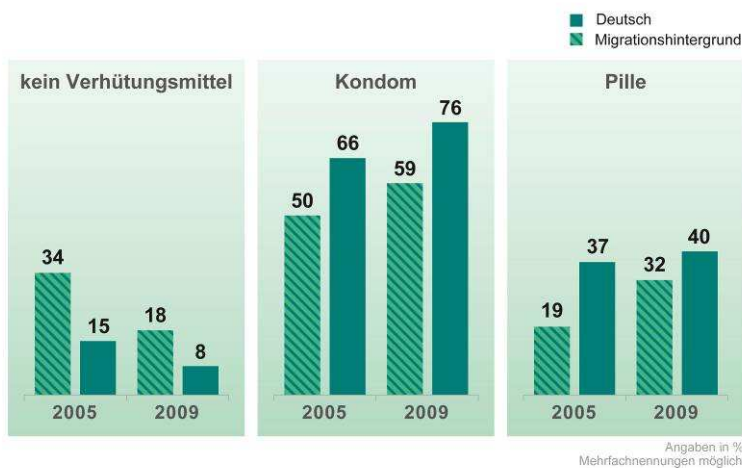
tns emnid

Basis: Mädchen mit GV-Erfahrung

6-1/2009

## Verhütungsverhalten beim ersten Mal 4-Jahres-Trend Jungen

**BZgA**  
 Bundeszentrale  
 für  
 gesundheitliche  
 Aufklärung



tns emnid

Basis: Jungen mit GV-Erfahrung

6-1/2009